



ΕΘΝΙΚΟ ΚΑΙ ΚΑΠΟΔΙΣΤΡΙΑΚΟ ΠΑΝΕΠΙΣΤΗΜΙΟ ΑΘΗΝΩΝ

ΣΧΟΛΗ ΕΠΙΣΤΗΜΗΣ ΦΥΣΙΚΗΣ ΑΓΩΓΗΣ ΚΑΙ ΑΘΛΗΤΙΣΜΟΥ

ΤΟΜΕΑΣ ΘΕΩΡΗΤΙΚΩΝ ΕΠΙΣΤΗΜΩΝ

ΠΤΥΧΙΑΚΗ ΕΡΓΑΣΙΑ

**ΑΝΑΛΥΣΗ ΤΩΝ ΕΠΙΣΤΗΜΟΝΙΚΩΝ ΕΡΓΑΣΙΩΝ ΤΩΝ
ΠΡΑΚΤΙΚΩΝ ΣΥΝΕΔΡΙΩΝ ΤΗΣ ΕΛΛΗΝΙΚΗΣ
ΕΠΙΣΤΗΜΟΝΙΚΗΣ ΕΤΑΙΡΕΙΑΣ ΔΙΟΙΚΗΣΗΣ ΑΘΛΗΤΙΣΜΟΥ
ΚΑΙ ΑΝΑΨΥΧΗΣ**

Μπέη Αλεξάνδρα & Σπηλιώτη Κατερίνα

Επιβλέπων: Δρ. Μανασής Βασίλειος, Μέλος ΕΕΠ ΣΕΦΑΑ

ΣΕΠΤΕΜΒΡΙΟΣ 2022

© Copyright

Μπέη Αλεξάνδρα & Σπηλιώτη Κατερίνα
Σχολή Επιστήμης Φυσικής Αγωγής και Αθλητισμού
Εθνικό και Καποδιστριακό Πανεπιστήμιο Αθηνών
Εθνικής Αντιστάσεως 41, 172 37, Δάφνη, Αθήνα

**ΑΝΑΛΥΣΗ ΤΩΝ ΔΗΜΟΣΙΕΥΣΕΩΝ ΤΩΝ ΠΡΑΚΤΙΚΩΝ ΣΥΝΕΔΡΙΩΝ ΤΗΣ
ΕΛΛΗΝΙΚΗΣ ΕΠΙΣΤΗΜΟΝΙΚΗΣ ΕΤΑΙΡΕΙΑΣ ΔΙΟΙΚΗΣΗΣ ΑΘΛΗΤΙΣΜΟΥ
ΚΑΙ ΑΝΑΨΥΧΗΣ**

Περίληψη

Το Αθλητικό Μάνατζμεντ, έχει γνωρίσει μια ραγδαία ανάπτυξη τα τελευταία χρόνια και πλέον αποτελεί σημαντικό μέρος του αθλητισμού. Κύριο λόγο στην ανάπτυξή του στην Ελλάδα διαδραμάτισε, εκτός από τη δημιουργία τμημάτων ειδίκευσης στα Τμήματα Φυσικής Αγωγής και Αθλητισμού (Τ.Ε.Φ.Α.Α.), το περιοδικό αλλά και το ετήσιο συνέδριο της Ελληνικής Επιστημονικής Εταιρίας Διοίκησης Αθλητισμού και Αναψυχής. Σκοπός της εργασίας ήταν η ποιοτική και ποσοτική ανάλυση των εργασιών που δημοσιεύθηκαν στα πρακτικά των συνεδρίων.

Από τα 21 συνολικά συνέδρια (1996-2001), τα επτά έχουν διεξαχθεί στην Θεσσαλονίκη και τα υπόλοιπα σε δέκα διαφορετικές πόλεις της χώρας. Συνολικά δημοσιεύθηκαν 807 εργασίες που η κάθε μια είχε έκταση κατά μέσο όρο 2.92 σελίδες. Το 75,96% δημοσιεύθηκε με τη μορφή τρισέλιδης εργασίας και το υπόλοιπο 24,04% με τη μορφή περίληψης. Ο αριθμός των συγγραφέων ανά εργασία έφτασε τους εννιά, οι περισσότερες όμως έχουν γραφτεί από τρεις συγγραφείς (24,66%) με τους άνδρες να κυριαρχούν (69,03%). Οι εργασίες ταξινομήθηκαν σε επτά συνολικά θεματικές ενότητες όπου υπερισχύει η κινητική αναψυχή (24,16%), ακολουθούμενη από το μάνατζμεντ (16,60%), τον αθλητικό τομέα (14,99%), και το μάρκετινγκ (13,38%).

Ως προς τον φορέα εργασίας, οι συγγραφείς των εργασιών προέρχονται κυρίως από το Δημοκρίτειο Πανεπιστήμιο Θράκης (24,13%), το Πανεπιστήμιο Πελοποννήσου (16,25%) και το Αριστοτέλειο Πανεπιστήμιο Θεσσαλονίκης (14,37%).

Λέξεις κλειδιά: ανάλυση περιεχομένου, Συνέδριο ΕλλΕΕΔΑΑ, αθλητικό μάνατζμεντ

**THE ANALYSIS OF THE CONFERENCE PROCEEDINGS ORGANIZED BY THE
HELLENIC SCIENTIFIC ASSOCIATION FOR SPORT MANAGEMENT &
RECREATION**

ABSTRACT

Sports Management has dramatically developed and improved over the past years and is now considered an integral part of sport. Said development can be tracked back to the creation and formation of specialized study orientation courses as part of the Faculty of Physical Education and Sports Science (PESS) curriculum, as well as the Hellenic Scientific Association for Sport Management & Recreation (HSASMR) conferences. The aim of the work was the qualitative and quantitative analysis of the works published in the conference proceedings.

Out of the 21 in total conferences (1996-2001), seven of them have been held in Thessaloniki and the rest in ten different cities of the country. A total of 807 papers were published, each of which had an average length of 2.92 pages. 75,96% were published in the form of three-page papers and the remaining 24,04% in the form of an abstract. The number of authors per paper reached nine, but most were written by three authors (24,66%) with men dominating (69,03%). The papers were classified into a total of seven thematic sections dominated by recreation (24,16%), followed by management (16,60%), the sporting sector (14,99%), and marketing (13,38%).

Regarding the institution, the authors of the papers mainly come from the Democritus University of Thrace (24,13%), the University of Peloponnese (16,25%) and the Aristotle University of Thessaloniki (14,37%).

Keywords: content analysis, sports management, HSASMR conference

ΠΙΝΑΚΑΣ ΠΕΡΙΕΧΟΜΕΝΩΝ

Περίληψη	iii
ABSTRACT	iv
ΠΙΝΑΚΑΣ ΠΕΡΙΕΧΟΜΕΝΩΝ.....	v
ΚΑΤΑΛΟΓΟΣ ΓΡΑΦΗΜΑΤΩΝ	vi
ΚΑΤΑΛΟΓΟΣ ΠΙΝΑΚΩΝ	vii
ΚΑΤΑΛΟΓΟΣ ΣΥΜΒΟΛΩΝ ΚΑΙ ΣΥΝΤΟΜΟΓΡΑΦΙΩΝ.....	viii
I. ΕΙΣΑΓΩΓΗ	9
II. ΑΝΑΣΚΟΠΗΣΗ ΒΙΒΛΙΟΓΡΑΦΙΑΣ.....	11
2.1. Αθλητικό Μάνατζμεντ	11
2.2. Επιστημονικά συνέδρια αθλητικού μάνατζμεντ.....	11
2.3. Ετήσιο Συνέδριο της ΕλλΕΕΛΑΑ.....	12
2.4. Ανάλυση περιεχομένου δημοσιεύσεων αθλητικού μάνατζμεντ	14
III. ΜΕΘΟΔΟΛΟΓΙΑ	16
IV. ΑΠΟΤΕΛΕΣΜΑΤΑ.....	18
4.1. Κύρια δημογραφικά χαρακτηριστικά των συνεδρίων.....	18
4.2. Τα κύρια ποιοτικά χαρακτηριστικά των επιστημονικών εργασιών.....	24
4.3. Χαρακτηριστικά των συγγραφέων των επιστημονικών εργασιών.....	30
4.4. Φορέας εργασίας των συγγραφέων	35
V. ΣΥΖΗΤΗΣΗ - ΣΥΜΠΕΡΑΣΜΑΤΑ	38
VI. ΒΙΒΛΙΟΓΡΑΦΙΑ.....	42

ΚΑΤΑΛΟΓΟΣ ΓΡΑΦΗΜΑΤΩΝ

Γράφημα 4.1. <i>Διοργανώτριες πόλεις των συνεδρίων της ΕλλΕΕΔΑΑ</i>	20
Γράφημα 4.2. <i>Τρισέλιδα και περιλήψεις επιστημονικών εργασιών</i>	22
Γράφημα 4.3. <i>Τρισέλιδα και περιλήψεις επιστημονικών εργασιών ανά έτος</i>	23
Γράφημα 4.4. <i>Επιστημονικές εργασίες ανά θεματική ενότητα</i>	25
Γράφημα 4.5. <i>Επιστημονικές εργασίες με τη μορφή περίληψης ανά θεματική ενότητα</i>	26
Γράφημα 4.6. <i>Επιστημονικές εργασίες με τη μορφή τρισέλιδου ανά θεματική ενότητα</i>	28
Γράφημα 4.7. <i>Επιστημονικές εργασίες ανά θεματική ενότητα και έτος (α)</i>	29
Γράφημα 4.8. <i>Επιστημονικές εργασίες ανά θεματική ενότητα και έτος (β)</i>	29
Γράφημα 4.9. <i>Εργασίες ανά αριθμό συγγραφέων</i>	31
Γράφημα 4.10. <i>Συγγραφείς ανά φύλο</i>	32
Γράφημα 4.11. <i>Συγγραφείς ανά φύλο και έτος</i>	34
Γράφημα 4.12. <i>Ποσοστά πρώτου συγγραφέα ανά φύλο</i>	34
Γράφημα 4.13. <i>Συγγραφείς ανά εθνικότητα</i>	35
Γράφημα 4.14. <i>Συγγραφείς ανά φορέα εργασίας</i>	36
Γράφημα 4.15. <i>Συγγραφείς ανά φορέα εργασίας</i>	36
Γράφημα 4.16. <i>Ποσοστά πρώτου συγγραφέα ανά φορέα εργασίας</i>	37

ΚΑΤΑΛΟΓΟΣ ΠΙΝΑΚΩΝ

Πίνακας 4.1. Συνέδρια της ΕλλΕΕΔΑΑ ανά Έτος και πόλη διοργάνωσης	18
Πίνακας 4.2. Συνέδρια της ΕλλΕΕΔΑΑ ανά διοργανώτρια πόλη	20
Πίνακας 4.3. Ποσοτικά δεδομένα των επιστημονικών εργασιών	21
Πίνακας 4.4. Αριθμός, σελίδες και είδος επιστημονικών εργασιών ανά έτος	22
Πίνακας 4.5. Επιστημονικές εργασίες ανά θεματική ενότητα	24
Πίνακας 4.6. Επιστημονικές εργασίες με τη μορφή περίληψης ανά θεματική ενότητα	26
Πίνακας 4.7. Επιστημονικές εργασίες με τη μορφή τρισέλιδου ανά θεματική ενότητα	27
Πίνακας 4.8. Εργασίες ανά αριθμό συγγραφέων.....	30
Πίνακας 4.9. Αναλυτικά τα στοιχεία των συγγραφέων	31
Πίνακας 4.10. Συγγραφείς ανά φύλο και έτος	33

ΚΑΤΑΛΟΓΟΣ ΣΥΜΒΟΛΩΝ ΚΑΙ ΣΥΝΤΟΜΟΓΡΑΦΙΩΝ

ΑΠΘ	Αριστοτέλειο Πανεπιστήμιο Θεσσαλονίκης
ΓΓΑ	Γενική Γραμματεία Αθλητισμού
ΔΠΘ	Δημοκρίτειο Πανεπιστήμιο Θράκης
ΕΚΠΑ	Εθνικό Καποδιστριακό Πανεπιστήμιο Αθηνών
ΕΛΛΕΕΔΑΑ	Ελληνική Επιστημονική Εταιρία Διοίκησης Αθλητισμού και Αναψυχής
ΠΘ	Πανεπιστήμιο Θεσσαλίας
ΤΕΦΑΑ	Τμήμα Επιστήμης Φυσικής Αγωγής και Αθλητισμού
ΤΟΔΑ Σπάρτης	Τμήμα Οργάνωσης & Διαχείρισης Αθλητισμού του Πανεπιστημίου Πελοποννήσου
Φ.Ε.	Φορείς εξωτερικού

I. ΕΙΣΑΓΩΓΗ

Το αθλητικό μάνατζμεντ αφορά στη μελέτη και πρακτική ατόμων, δραστηριοτήτων, επιχειρήσεων και οργανισμών που εμπλέκονται στην παραγωγή, την διευκόλυνση, την προώθηση ή την οργάνωση οποιασδήποτε αθλητικής δραστηριότητας ή αθλητικού προϊόντος (Eksteen, 2014). Λόγω της σπουδαιότητάς του αποτελεί γνωστικό αντικείμενο του προγράμματος σπουδών του συνόλου των Τμημάτων Επιστήμης Φυσικής Αγωγής και Αθλητισμού (ΤΕΦΑΑ) της χώρας.

Στο εξωτερικό το αθλητικό μάνατζμεντ, αποτελεί ένα κλάδο αρκετά πιο ανεπτυγμένο από ότι στην Ελλάδα. Υπάρχουν αρκετές ενώσεις, οι οποίες επικεντρώνονται στον τομέα του αθλητικού μάνατζμεντ. Οι Επιστημονικές Ενώσεις του κλάδου έχουν ως σκοπό την παραγωγή, τη συλλογή και τη διάδοση της επιστημονικής γνώσης. Αποτελούνται από οργανισμούς, συλλόγους ή πιο μικρές ενώσεις καθώς έχουν ένα κοινό στόχο. Η πιο σημαντική ένωση είναι η Παγκόσμια Ένωση Αθλητικού Μάνατζμεντ (WASM, 2012), η οποία συστάθηκε και λειτουργεί επίσημα από το 2012 και αποτελείται από έξι περιφερειακές ενώσεις. Κύριο σκοπό έχει την διευκόλυνση, την ενίσχυση και την υποστήριξη της διεθνούς συνεργασίας στη διαχείριση του αθλητισμού.

Στην Ελλάδα, υπάρχει η Ελληνική Επιστημονική Εταιρία Διοίκησης Αθλητισμού και Αναψυχής (ΕλλΕΕΔΑΑ), που δραστηριοποιείται στο χώρο της αθλητικής διοίκησης. Αποτελεί μια επιστημονική εταιρεία που ασχολείται με τον προβληματισμό και την έρευνα πάνω σε θέματα οργάνωσης και διοίκησης του αθλητισμού. Κύρια θέματα ενασχόλησης είναι το μάρκετινγκ, μάνατζμεντ και η κινητική αναψυχή.

Τα συνέδρια είναι η συγκέντρωση ειδικών ή επιστημών με σκοπό τη διάδοση της επιστημονικής γνώσης, πραγματοποιείται με τη διεξαγωγή συνεδρίων και την δημοσίευση των πρακτικών των εργασιών που παρουσιάζονται από του συμμετέχοντες. Πρακτικά συνεδρίων αποτελούν οι επιστημονικές εργασίες και οι παρουσιάσεις που γίνονται κατά την διάρκεια των συνεδρίων. Στα πρακτικά

ταξινομούνται οι επιστημονικές εργασίες θεματικά και αναρτούνται στις ιστοσελίδες των επιστημονικών οργανισμών.

Παρόλο που η καταγραφή, ταξινόμηση και παρουσίαση των επιστημονικών εργασιών των συνεδρίων ως σύνολο παραγωγής νέας γνώσης σε γνωστικά πεδία της αθλητικής διοίκησης είναι πολύ σημαντικά, δεν έχει ταξινομηθεί το συνολικό επιστημονικό έργο που περιλαμβάνεται στα ετήσια συνέδρια της ΕλλΕΕΔΑΑ το οποίο και, κατά συνέπεια, αποτελεί το θέμα της παρούσας πτυχιακής εργασίας με τα ακόλουθα ερευνητικά ερωτήματα:

1. Ποια είναι τα κύρια δημογραφικά χαρακτηριστικά των συνεδρίων της ΕλλΕΕΔΑΑ και των εργασιών που δημοσιεύτηκαν στα πρακτικά τους (έτος, πόλη, αριθμός έκταση εργασιών);
2. Ποια είναι τα κύρια ποιοτικά χαρακτηριστικά του επιστημονικού έργου που δημοσιεύεται στα πρακτικά των συνεδρίων της ΕλλΕΕΔΑΑ;
3. Ποια είναι τα κύρια χαρακτηριστικά των συγγραφέων των εργασιών που δημοσιεύεται στα πρακτικά των συνεδρίων της ΕλλΕΕΔΑΑ;
4. Σε ποιους ε φορείς εργάζονται οι συγγραφείς των εργασιών του συνεδρίου της ΕλλΕΕΔΑΑ;

Στην παρούσα, λοιπόν, πτυχιακή διεξήχθη συστηματική ποσοτική ανάλυση, αλλά και ποιοτική διερεύνηση των δημοσιευμένων πρακτικών της των δημοσιευμένων πρακτικών των συνεδρίων της ΕλλΕΕΔΑΑ.

II. ΑΝΑΣΚΟΠΗΣΗ ΒΙΒΛΙΟΓΡΑΦΙΑΣ

2.1. Αθλητικό Μάνατζμεντ

Το αθλητικό μάνατζμεντ είναι ένα σχετικά καινούριο αντικείμενο έρευνας, το οποίο αναπτύχθηκε στα τέλη του 1980 και συνεχώς εξελίσσεται (Cruz Del Río-Rama, Durán-Sánchez, Peris-Ortiz, & Álvarez-García, 2017). Είναι ένα εξειδικευμένο κομμάτι του αθλητισμού, το οποίο περιλαμβάνει το μάνατζμεντ, το μάρκετινγκ (Trail & James, 2001), την οργάνωση, τη διοίκηση (Strigas & Jackson Junior, 2003), τις νομικές (Kalamadi, 2012) και οικονομικές (Crompton, 1995.) εκφάνσεις και τον τομέα της επικοινωνίας (O'Boyle, 2014).

Σύμφωνα με τον Griffin (1993), το αθλητικό μάνατζμεντ : «είναι το σύνολο δραστηριοτήτων που αφορούν τους πόρους ενός οργανισμού... και αποσκοπούν στην επίτευξη στόχων του οργανισμού κατά τρόπο αποτελεσματικό και αποδοτικό. Είναι μια διαδικασία αποδοτικής εκτέλεσης δραστηριοτήτων μαζί με άλλα και μέσω άλλων ανθρώπων. Οι δραστηριότητες αυτές αφορούν πόρους , όπως είναι: οικονομικοί, τεχνολογικοί, φυσικοί αλλά και ανθρώπινοι Ακόμη περιλαμβάνει την σωστή διαχείριση των πόρων ώστε να αξιοποιηθούν αποδοτικά, και το τι πρέπει να γίνει ώστε να χρησιμοποιηθούν σωστά και αποδοτικά οι πόροι αυτοί. Λειτουργίες του μάνατζμεντ είναι ο σχεδιασμός και προγραμματισμός, η οργάνωση, η διεύθυνση/συντονισμός και ο έλεγχος».

Το αθλητικό μάνατζμεντ είναι η μελέτη και η πρακτική όλων των ατόμων, δραστηριοτήτων, επιχειρήσεων, ή οργανισμών που εμπλέκονται στην παραγωγή, την διευκόλυνση, την προώθηση ή την οργάνωση οποιασδήποτε αθλητικής δραστηριότητας ή αθλητικού προϊόντος (Eksteen, 2014).

2.2. Επιστημονικά συνέδρια αθλητικού μάνατζμεντ

Στο πλαίσιο της επικαιροποίησης των γνώσεων των στελεχών του αθλητικού μάνατζμεντ και της διάδοσης της επιστημονικής γνώσης, πραγματοποιούνται σε όλο τον κόσμο συνέδρια τα οποία εκδίδουν και πρακτικά

στα οποία δημοσιεύονται οι επιστημονικές εργασίες που παρουσιάζονται από τους συμμετέχοντες.. Στα πρακτικά ταξινομούνται οι επιστημονικές εργασίες θεματικά και αναρτούνται στις ιστοσελίδες των επιστημονικών οργανισμών. Υπάρχουν διάφορα αθλητικού μάνατζμεντ που διοργανώνονται σε εθνικό, ευρωπαϊκό και παγκόσμιο επίπεδο. Στη συνέχεια αναφέρονται μερικά από αυτά:

- Move Congress: Επικεντρώνεται στην κινητική αναψυχή και την σωματική δραστηριότητα.
- International Conference on Physical Education and Sport Science: Διεθνές ερευνητικό συνέδριο.
- North American Society for Sport Management (NASSM): Αφορά την ανταλλαγή ιδεών και γνώσεων στον τομέα του αθλητικού μάνατζμεντ
- World Association for Sport Management Conferenced, Qatar: Πανεπιστημιακό ετήσιο συνέδριο
- IMEACONF: Διεθνές Συνέδριο για την Διοίκηση, Οικονομία και Λογιστική
- ICBMECONF, International Conference on Business, Management and Economics, Oxford

2.3. Ετήσιο Συνέδριο της ΕΛΛΕΕΔΑΑ

Η ΕΛΛΕΕΔΑΑ ιδρύθηκε το 1993 και εδρεύει στη Θεσσαλονίκη. Είναι μια επιστημονική εταιρία μη κερδοσκοπικού χαρακτήρα για την προαγωγή της αθλητικής διοίκησης στην Ελλάδα. Στο πλαίσιο του συνεδρίου οργανώνονται εξειδικευμένες συζητήσεις στρογγυλής τραπέζης, οι παρουσιάσεις επιστημονικών αλλά και επαγγελματικών εργασιών καθώς και σεμινάρια με εξειδικευμένη θεματολογία. Κύριοι σκοποί του συνεδρίου είναι:

- Ο προβληματισμός και η έρευνα σε θέματα διοίκησης του αθλητισμού
- Η παρουσίαση των πορισμάτων της έρευνας στον Ελληνικό και διεθνή χώρο
- Η εφαρμογή των πορισμάτων της έρευνας στην πράξη
- Η προώθηση της επιστημονικής διοίκησης του αθλητισμού στην Ελλάδα με την πρακτική εφαρμογή στο χώρο των αθλητικών οργανισμών

- Η σύνδεση επιστημονικών ευρημάτων την πρακτική εφαρμογή στο χώρο των αθλητικών οργανισμών
- Η διαμόρφωση νέου πλαισίου για το επάγγελμά του διοικητικού στελέχους στον αθλητισμό, στην Ελλάδα του 21ου αιώνα.

Η ΕΛΛΕΕΔΑΑ στο πλαίσιο της επιστημονικής της δραστηριότητας διοργανώνει το ετήσιο Συνέδριο Οργάνωσης και Διοίκησης Αθλητισμού και Αναψυχής με παρουσία εγγεγραμμένων συνέδρων. Το πρώτο της συνέδριο, διεξήχθη στη Θεσσαλονίκη το 1996 και είχε τίτλο «Εθνική Αθλητική Πολιτική: Παράμετροι και προοπτικές της Οργάνωσης και Διοίκησης του Ελληνικού Αθλητισμού», το οποίο από το 2001 διεξάγεται ετήσια (ΕΛΛΕΕΔΑΑ, 2022). Η διοργάνωση του συνεδρίου έχει ως στόχο:

- την προβολή των ερευνητικών δραστηριοτήτων και τεχνικών στην οργάνωση και διοίκηση του αθλητισμού και αναψυχής στην Ελλάδα και το εξωτερικό
- τη δημιουργία ευνοϊκών συνθηκών αλληλεπίδρασης των συνέδρων, των επιστημόνων και των στελεχών από την αγορά εργασίας
- την παρουσίαση των τεχνικών και των μεθόδων που εφαρμόζονται στο χώρο της οργάνωσης και διοίκησης του αθλητισμού, με τη βοήθεια εκπαιδευτικών σεμιναρίων
- τη διάδοση της γνώσης μέσω της δημοσίευσης των εργασιών στα πρακτικά του συνεδρίου.

Σταδιακά, το συνέδριο εδραιώθηκε στη συνείδηση των ανθρώπων που ασχολούνται με το αθλητικό μάνατζμεντ. Το επετειακό συνέδριο των δέκα (10) χρόνων συνδιοργανώθηκε με το ΤΕΙ Καβάλας το 2009 και είχε τίτλο «Μάνατζμεντ και Μάρκετινγκ αθλητικών σωματείων και επιχειρήσεων».

Το 20^ο Συνέδριο πραγματοποιήθηκε κατά την περίοδο του COVID-19, το 2020. Διεξήχθη στη Θεσσαλονίκη με τον τίτλο «Σύγχρονα και εναλλακτικά μοντέλα ανάπτυξης της αθλητικής βιομηχανίας». Συνδιοργανώθηκε από το ΤΕΦΑΑ του ΑΠΘ και το Εργαστήριο Διοίκησης Αθλητισμού Τουρισμού και Αναψυχής του ΤΕΦΑΑ του ΑΠΘ. Η διοργάνωση αυτού του συνεδρίου είχε στόχο:

- την προβολή των ερευνητικών δραστηριοτήτων και τεχνικών στην οργάνωση και διοίκηση του αθλητισμού και αναψυχής στην Ελλάδα και το εξωτερικό,
- τη δημιουργία ευνοϊκών συνθηκών αλληλεπίδρασης των συνέδρων, των επιστημόνων και των στελεχών από την αγορά εργασίας,
- την παρουσίαση των τεχνικών και των μεθόδων που εφαρμόζονται στο χώρο της οργάνωσης και διοίκησης του αθλητισμού, με τη βοήθεια εκπαιδευτικών σεμιναρίων,
- τη διάδοση της γνώσης μέσω της δημοσίευσης των εργασιών στα πρακτικά του συνεδρίου.

Η σημαντικότητα των πρακτικών της ΕΛΛΕΕΔΑΑ είναι ιδιαίτερα μεγάλη, καθώς μπορούν να αντληθούν πληροφορίες πάνω στον τομέα της αθλητικού μάνατζμεντ, να γνωστοποιηθούν καινούργιες έρευνες και νέες γνώσεις, να απαντηθούν ερωτήματα που δημιουργούνται. Αποτελεί μια χρήσιμη πηγή πληροφόρησης στο συνεχώς αναπτυσσόμενο κλάδο της αθλητικής διοίκησης.

2.4. Ανάλυση περιεχομένου δημοσιεύσεων αθλητικού μάνατζμεντ

Η ανάλυση περιεχομένου των επιστημονικών δημοσιεύσεων επιτρέπει τον εντοπισμό τάσεων του εξεταζόμενου επιστημονικού φορέα (Mondello & Pedersen 2003). Το περιεχόμενο των πρακτικών των επιστημονικών συνεδρίων του αθλητικού μάνατζμεντ αποτελεί μια πολύ σημαντική βάση γνώσεων. Αν και έχουν γίνει σχετικές μελέτες για το περιεχόμενο των περιοδικών, δεν βρέθηκε στη βιβλιογραφία σχετική έρευνα για την διερεύνηση και ταξινόμηση του σχετικού επιστημονικού έργου των συνεδρίων του αθλητικού μάνατζμεντ. Σε αυτά συμπεριλαμβάνεται και το συνέδριο της ΕΛΛΕΕΔΑΑ στο οποίο παρουσιάζεται το επιστημονικό έργο κυρίως που αφορά στο αθλητικό μάνατζμεντ στη χώρα μας.

Η πρώτη έρευνα ανάλυσης περιεχομένου περιοδικών του αθλητικού μάνατζμεντ πραγματοποιήθηκε από τους Mondello και Pedersen (2003) και αφορούσε το περιοδικό Journal of Sports Economics. Η ανάλυση επικεντρώθηκε στα δέκα πρώτα τεύχη του περιοδικού και το υλικό προς διερεύνηση ήταν επιστημονικά άρθρα και ερευνητικές σημειώσεις. Ανέλυσαν τα δεδομένα σε

επίπεδο αριθμού συγγραφέων, φύλου και τομέα των οικονομικών και της αθλητικής βιομηχανίας.

Οι Pitts και Pedersen (2005) μελέτησαν το περιεχόμενο του που αφορούσε το περιοδικό Journal of Sport Management. Εξέτασαν τα τεύχη από τον Ιανουάριο του 1987 έως και τον Απρίλιο 2003. Ανέλυσαν τα δεδομένα με βάση τις πιο κάτω κατηγορίες ταξινόμησης:

- Τον αριθμό των άρθρων ανά τεύχος και την έκταση του κάθε άρθρου.
- Τον αριθμό, το φύλο, τον τόπο προέλευσης και τόπο προέλευσης των συγγραφέων.
- Το είδος και τη μεθοδολογία της έρευνας.
- Τον αριθμό των εκδοτών, το φύλο των συντακτών και το μέγεθος της συντακτικής επιτροπής.
- Το περιεχόμενο των άρθρων εστιασμένα στον αθλητισμό και την αθλητική βιομηχανία γενικότερα.

Σε αντίστοιχη έρευνα των Pitts, Danylchuk, και Quarterman (2014), εξετάστηκε το περιεχόμενο του περιοδικού European Journal of Sport Management (17 τεύχη σε 7 τόμους από το 1994 - 2001) και του European Sport Management Quarterly (51 τεύχη σε 12 τόμους από το 2001 – 2012). Η ανάλυση περιεχομένου βασίστηκε στην έκταση και το πλήθος των άρθρων, τους συγγραφείς και τους εκδότες (αριθμός, φύλο και τόπο προέλευσης), τις θεματικές τους ενότητες και τους τομείς της αθλητικής επιχειρηματικής βιομηχανίας.

III. ΜΕΘΟΔΟΛΟΓΙΑ

Είδος Έρευνας

Η παρούσα έρευνα αποτελεί μια περιγραφική ανάλυση περιεχομένου των πρακτικών του ετήσιου συνεδρίου της ΕΛΛΕΕΔΑΑ.

Πληθυσμός

Η συλλογή και ανάλυση των δεδομένων της έρευνας βασίστηκε στο σύνολο (πληθυσμός) των δημοσιευμένων εργασιών (N=807) των πρακτικών των ετήσιων συνεδρίων της ΕΛΛΕΕΔΑΑ (N=21) που εκδόθηκαν από το 1996 έως και το 2021.

Ανάλυση

Τα δεδομένα αναλύθηκαν με την περιγραφική στατιστική και την ερμηνεία των πινάκων και των γραφημάτων που πραγματοποιήθηκαν με το λογισμικό Microsoft excel 365.

Εγκυρότητα

Τα δεδομένα αντλήθηκαν από την επίσημη ιστοσελίδα της ΕΛΛΕΕΔΑΑ <https://www.elleda.gr/>. Η καταγραφή των δεδομένων πραγματοποιήθηκε συστηματικά μέσω ερευνητικού πρωτοκόλλου.

Όροι προς διασαφήνιση

- Ως τρισέλιδη εργασία θεωρήθηκαν οι δημοσιευμένες εργασίες που είχαν έκταση τρεις σελίδες (όπως ορίζει η προκήρυξη του συνεδρίου και έχουν έκταση τουλάχιστον δύο σελίδες) και περιλάμβαναν εισαγωγή, σκοπό, μεθοδολογία, αποτελέσματα και συζήτηση.
- Ως περίληψη θεωρήθηκαν οι επιστημονικές δημοσιεύσεις που είχαν έκταση έως 1,5 σελίδα.
- ‘Καθαρό περιεχόμενο’ θεωρήθηκε ο αριθμός των σελίδων των πρακτικών από την πρώτη έως και την τελευταία επιστημονική εργασία,
- Ως Λοιπά Θέματα ονομάστηκαν όλα τα θέματα που είχαν μικρό εύρος για να κατηγοριοποιηθούν. Τέτοιες κατηγορίες ήταν μεταξύ άλλων θέματα

που σχετίζονται με την ψυχολογία, την παρακίνηση, τον στρατό και την θρησκεία.

IV. ΑΠΟΤΕΛΕΣΜΑΤΑ

4.1. Κύρια δημογραφικά χαρακτηριστικά των συνεδρίων

Προκειμένου να απαντηθεί το πρώτο ερευνητικό ερώτημα, ξεκινούμε την ανάλυση με τα κύρια δημογραφικά χαρακτηριστικά των συνεδρίων. Στον Πίνακα 4.1 παρουσιάζονται με τη σειρά τα συνέδρια ανά έτος και πόλη διοργάνωσης. Όπως φαίνεται στον πίνακα, από το 1996 έως και το 2021 έχουν διοργανωθεί N=21 συνολικά συνέδρια που φιλοξενήθηκαν σε διάφορες πόλεις της Ελλάδας.

Το ετήσιο συνέδριο έχει διοργανωθεί σε 11 διαφορετικές πόλεις της χώρας (Πίνακας 4.2 και Γράφημα 4.1). Όπως είναι λογικό, τις περισσότερες φορές έχει διοργανωθεί στη Θεσσαλονίκη που αποτελεί την έδρα της επιστημονικής εταιρίας, σε ποσοστό 33.33% (f=7). Ακολουθεί η Αθήνα με ποσοστό 19.05% (f=4). Δύο φορές έχει διοργανωθεί στην Πάτρα (9,52%), και από μία φορά (4.76%) στα Τρίκαλα, το Ηράκλειο Κρήτης, την Καβάλα, την Αλεξανδρούπολη, την Σπάρτη, τις Σέρρες, τον Πειραιά και τον Βόλο.

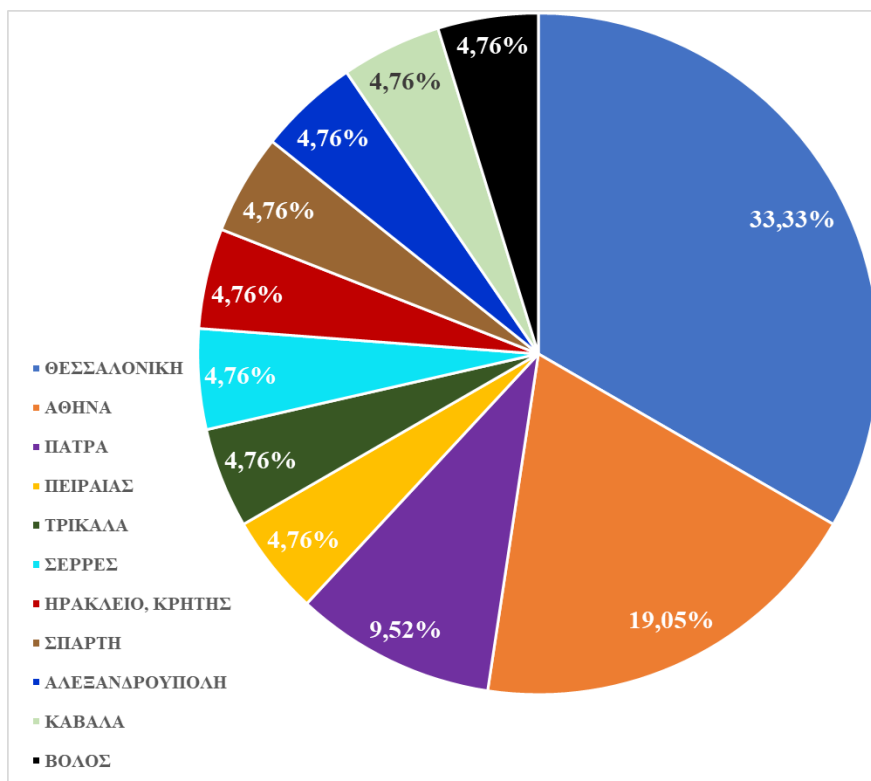
Πίνακας 4.1. Συνέδρια της ΕλλΕΕΔΑΑ ανά Έτος και πόλη διοργάνωσης

A/A	Έτος	Πόλη
1	1996	ΘΕΣΣΑΛΟΝΙΚΗ
2	2001	ΤΡΙΚΑΛΑ
3	2002	ΘΕΣΣΑΛΟΝΙΚΗ
4	2003	ΠΕΙΡΑΙΑΣ
5	2004	ΠΑΤΡΑ
6	2005	ΗΡΑΚΛΕΙΟ ΚΡΗΤΗΣ
7	2006	ΘΕΣΣΑΛΟΝΙΚΗ
8	2007	ΑΘΗΝΑ
9	2008	ΑΘΗΝΑ
10	2009	ΚΑΒΑΛΑ
11	2010	ΣΕΡΡΕΣ
12	2011	ΒΟΛΟΣ
13	2012	ΣΠΑΡΤΗ
14	2013	ΑΘΗΝΑ

15	2014	ΘΕΣΣΑΛΟΝΙΚΗ
16	2015	ΘΕΣΣΑΛΟΝΙΚΗ
17	2016	ΑΘΗΝΑ
18	2017	ΑΛΕΞΑΝΔΡΟΥΠΟΛΗ
19	2018	ΠΑΤΡΑ
20	2020	ΘΕΣΣΑΛΟΝΙΚΗ
21	2021	ΘΕΣΣΑΛΟΝΙΚΗ

Πίνακας 4.2. Συνέδρια της ΕλλΕΕΔΑΑ ανά διοργανώτρια πόλη

	Πόλη	Αριθμός	Ποσοστό
1	ΘΕΣΣΑΛΟΝΙΚΗ	7	33,33%
2	ΑΘΗΝΑ	4	19,05%
3	ΠΑΤΡΑ	2	9,52%
4	ΠΕΙΡΑΙΑΣ	1	4,76%
5	ΤΡΙΚΑΛΑ	1	4,76%
6	ΣΕΡΡΕΣ	1	4,76%
7	ΗΡΑΚΛΕΙΟ, ΚΡΗΤΗΣ	1	4,76%
8	ΣΠΑΡΤΗ	1	4,76%
9	ΑΛΕΞΑΝΔΡΟΥΠΟΛΗ	1	4,76%
10	ΚΑΒΑΛΑ	1	4,76%
11	ΒΟΛΟΣ	1	4,76%
	Σύνολο:	21	100%



Γράφημα 4.1. Διοργανώτριες πόλεις των συνεδρίων της ΕλλΕΕΔΑΑ

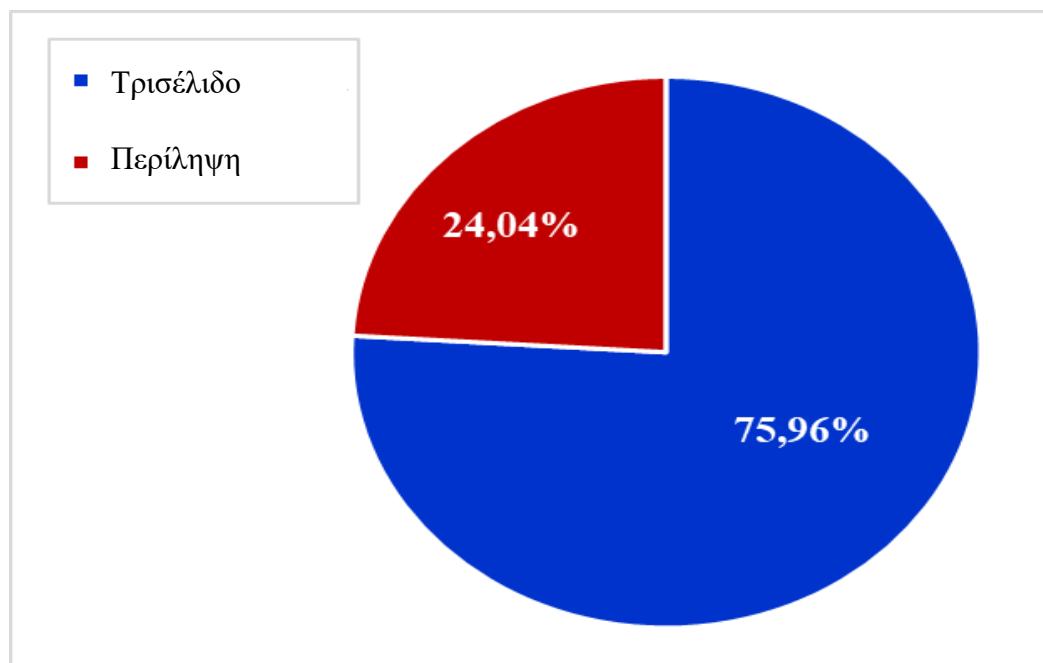
Συγκεντρωτικά, το πλήθος των επιστημονικών εργασιών των συνεδρίων είναι N=807, εκ των οποίων οι 613 (75,96%) ανήκουν στην κατηγορία των τρισελίδων και οι 194 (24,04%) στην κατηγορία των περιλήψεων (Πίνακας 4.3 και Γράφημα 4.2).

Προσμετρώντας τις σελίδες των πρακτικών βρέθηκε πως υπάρχουν 2.366 σελίδες «καθαρού» περιεχομένου. Συγκεκριμένα, οι σελίδες των πρακτικών των συνεδρίων μετρήθηκαν από το σημείο που άρχιζε η πρώτη εργασία έως και την σελίδα που ολοκληρώνονταν η τελευταία εργασία, όπου βρέθηκε πως ο μέσος αριθμός των σελίδων σε κάθε συνέδριο είναι οι 2,92 σελίδες (Πίνακας 4.3).

Πίνακας 4.3. Ποσοτικά δεδομένα των επιστημονικών εργασιών

ΔΕΔΟΜΕΝΑ	Αριθμός εργασιών (f)
ΕΡΓΑΣΙΕΣ	807
ΤΡΙΣΕΛΙΔΑ	613
ΠΕΡΙΛΗΨΕΙΣ	194
ΣΕΛΙΔΕΣ	2.366
ΣΕΛΙΔΕΣ / ΕΡΓΑΣΙΑ	2,92

Στον Πίνακα 4.4 παρουσιάζεται ο αριθμός δημοσιεύσεων ανά συνέδριο που κυμαίνεται από 20 (έτος 2015) έως 112 (έτος 2012). Με μια απλή διαίρεση, διαπιστώνεται πως ο μέσος όρος ήταν 38,43 επιστημονικές εργασίες ανά συνέδριο. Επίσης μπορούμε να παρατηρήσουμε πως στα περισσότερα πρακτικά, οι σελίδες ‘καθαρού’ περιεχομένου είναι τριψήφιοι αριθμοί. Εξαιρέσεις αποτελούν τα έτη 1996, 2003 – 2005, 2007, 2009, 2013 και 2014. Διαιρώντας το σύνολο των πρακτικών με το σύνολο των σελίδων, παρουσιάζετε πως κατά μέσο όρο σε κάθε πρακτικό αντιστοιχούν 113 σελίδες.



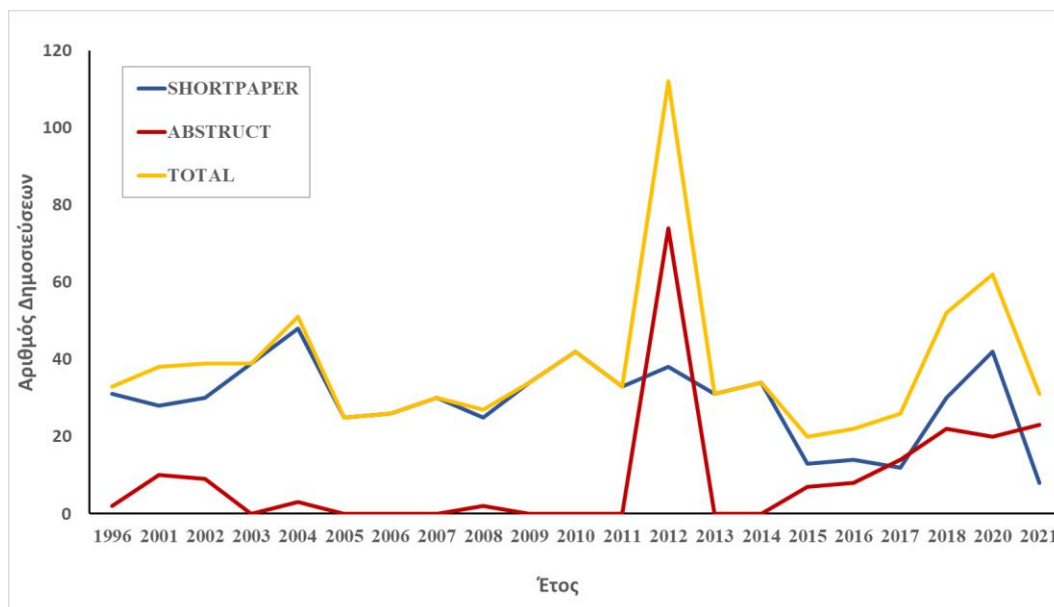
Γράφημα 4.2. Τρισέλιδα και περιλήψεις επιστημονικών εργασιών

Πίνακας 4.4. Αριθμός, σελίδες και είδος επιστημονικών εργασιών ανά έτος

Έτος	Εργασίες	Σελίδες	Τρισέλιδα %	Περίληψεις %
1996	33	61	94%	6%
2001	38	209	74%	26%
2002	39	147	77%	23%
2003	39	60	100%	0%
2004	51	65	94%	6%
2005	25	61	100%	0%
2006	26	125	100%	0%
2007	30	95	100%	0%
2008	27	156	93%	7%
2009	34	43	100%	0%
2010	42	147	100%	0%
2011	33	133	100%	0%
2012	112	117	34%	66%
2013	31	110	100%	0%

2014	34	88	100%	0%
2015	20	88	65%	35%
2016	22	215	64%	36%
2017	26	115	46%	54%
2018	52	101	58%	42%
2020	62	109	68%	32%
2021	31	121	26%	74%
Μέσος όρος:	34,83	113	81%	19%

Στο Γράφημα 4.3 παρουσιάζεται ο συνολικός αριθμός και το είδος των εργασιών που δημοσιεύθηκαν στα πρακτικά ανά συνέδριο. Όπως φαίνεται στον αριθμό των περιλήψεων υπάρχει μια ανομοιογένεια. Συγκεκριμένα, κυμαίνονται μεταξύ 0 και 20 ανά έτος ενώ το 2012 υπάρχει μια κατακόρυφη αύξηση που φτάνει τον αριθμό 74. Σε αντίθεση με τη διακύμανση των τρισελίδων, η οποία προβάλλεται σχετικά ομαλή με τον αριθμό τους μεταξύ των 20 και 60 εργασιών.



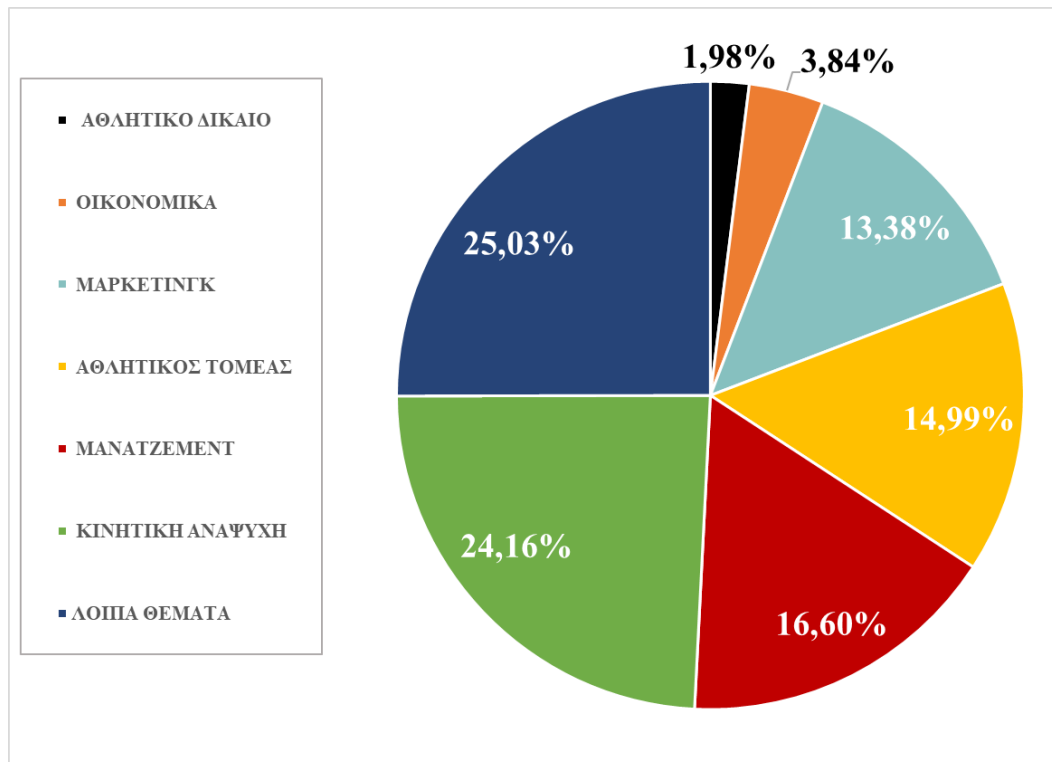
Γράφημα 4.3. Τρισελίδα και περιλήψεις επιστημονικών εργασιών ανά έτος

4.2. Τα κύρια ποιοτικά χαρακτηριστικά των επιστημονικών εργασιών

Το δεύτερο ερευνητικό ερώτημα αφορά στο ποια είναι τα κύρια ποιοτικά χαρακτηριστικά του επιστημονικού έργου που δημοσιεύεται στα πρακτικά των συνεδρίων της ΕλλΕΕΔΑΑ. Σύμφωνα με τα στοιχεία που καταγράφηκαν (Πίνακας 4.5 και Γράφημα 4.4), αν και το μεγαλύτερο ποσοστό (f=202, 25,03%) των εργασιών κατατάχθηκαν στην κατηγορία των λοιπών θεμάτων, την υψηλότερη συμμετοχή είχε η θεματική ενότητα της κινητικής αναψυχής με 24,16% (f=195). Ακολουθεί η θεματική ενότητα του του μάνατζμεντ (f=134, 16,60%), του αθλητικού τομέα (f=121, 14,99%) και το μάρκετινγκ (f=108, 13,38%). Μικρό ποσοστό εργασιών παρουσιάζουν οι θεματικές ενότητες των οικονομικών και του αθλητικού δικαίου με 3,84% και 1,98% αντίστοιχα.

Πίνακας 4.5. Επιστημονικές εργασίες ανά θεματική ενότητα

ΘΕΜΑΤΙΚΕΣ ΕΝΟΤΗΤΕΣ	Αριθμός (f)	Ποσοστό (%)
ΛΟΙΠΑ ΘΕΜΑΤΑ	202	25,03%
ΚΙΝΗΤΙΚΗ ΑΝΑΨΥΧΗ	195	24,16%
ΜΑΝΑΤΖΜΕΝΤ	134	16,60%
ΑΘΛΗΤΙΚΟΣ ΤΟΜΕΑΣ	121	14,99%
ΜΑΡΚΕΤΙΝΓΚ	108	13,38%
ΟΙΚΟΝΟΜΙΚΑ	31	3,84%
ΑΘΛΗΤΙΚΟ ΔΙΚΑΙΟ	16	1,98%
Σύνολο:	807	100%

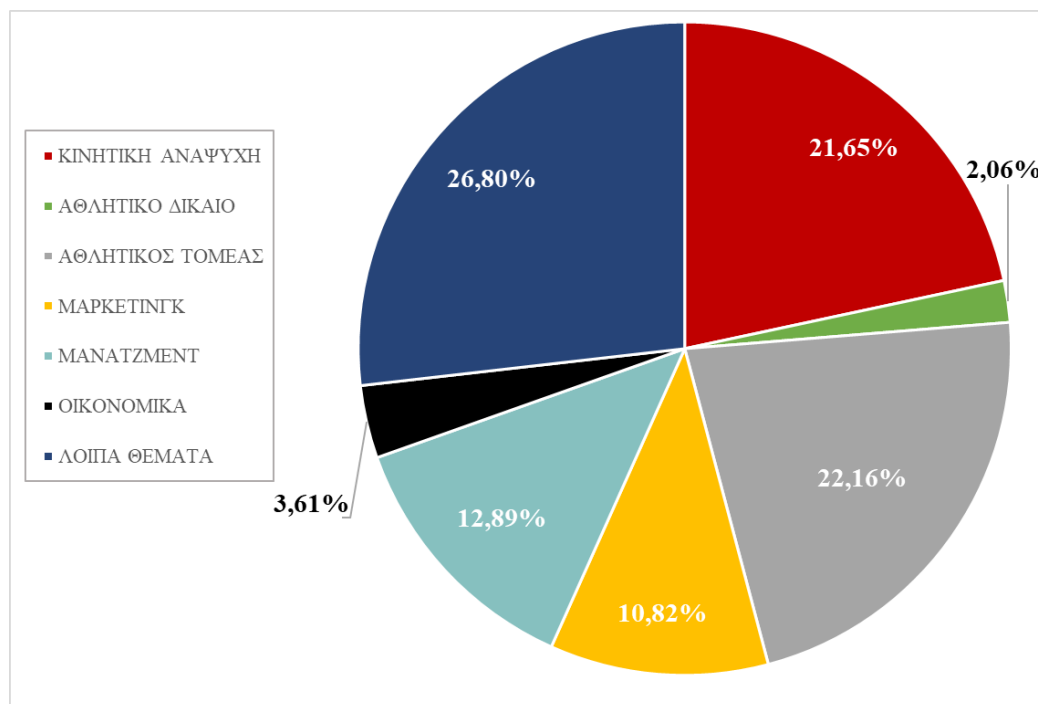


Γράφημα 4.4. Επιστημονικές εργασίες ανά θεματική ενότητα

Στο Πίνακα 4.6 και το Γράφημα 4.5, παρουσιάζονται οι επιστημονικές εργασίες με τη μορφή περιλήψεων ($n=194$) ανά θεματική ενότητα. Εδώ διακρίνεται πως το μεγαλύτερο ποσοστό ($f=52$, 26,80%) αποτελούν τα «λοιπά θέματα», ενώ ακολουθούν με σχεδόν ίδια ισόποσα ο αθλητικός τομέας ($f=43$, 22,16%) και η κινητική αναψυχή ($f=42$, 21,65%), ενώ ακολουθεί το μάνατζμεντ ($f=21$, 12,89%), και το μάρκετινγκ με ($f=21$, 10,82%). Τέλος, οικονομικά και το αθλητικό δίκαιο εκπροσωπούνται στις επιστημονικές εργασίες με τη μορφή περιλήψεων με ποσοστά 3,61% και 2,06% αντίστοιχα.

Πίνακας 4.6. *Επιστημονικές εργασίες με τη μορφή περίληψης ανά θεματική ενότητα*

ΘΕΜΑΤΙΚΕΣ ΕΝΟΤΗΤΕΣ	Αριθμός (f)	Ποσοστό (%)
ΛΟΙΠΑ ΘΕΜΑΤΑ	52	26,80%
ΑΘΛΗΤΙΚΟΣ ΤΟΜΕΑΣ	43	22,16%
ΚΙΝΗΤΙΚΗ ΑΝΑΨΥΧΗ	42	21,65%
ΜΑΝΑΤΖΜΕΝΤ	25	12,89%
ΜΑΡΚΕΤΙΝΓΚ	21	10,82%
ΟΙΚΟΝΟΜΙΚΑ	7	3,61%
ΑΘΛΗΤΙΚΟ ΔΙΚΑΙΟ	4	2,06%%
Σύνολο:	194	100%



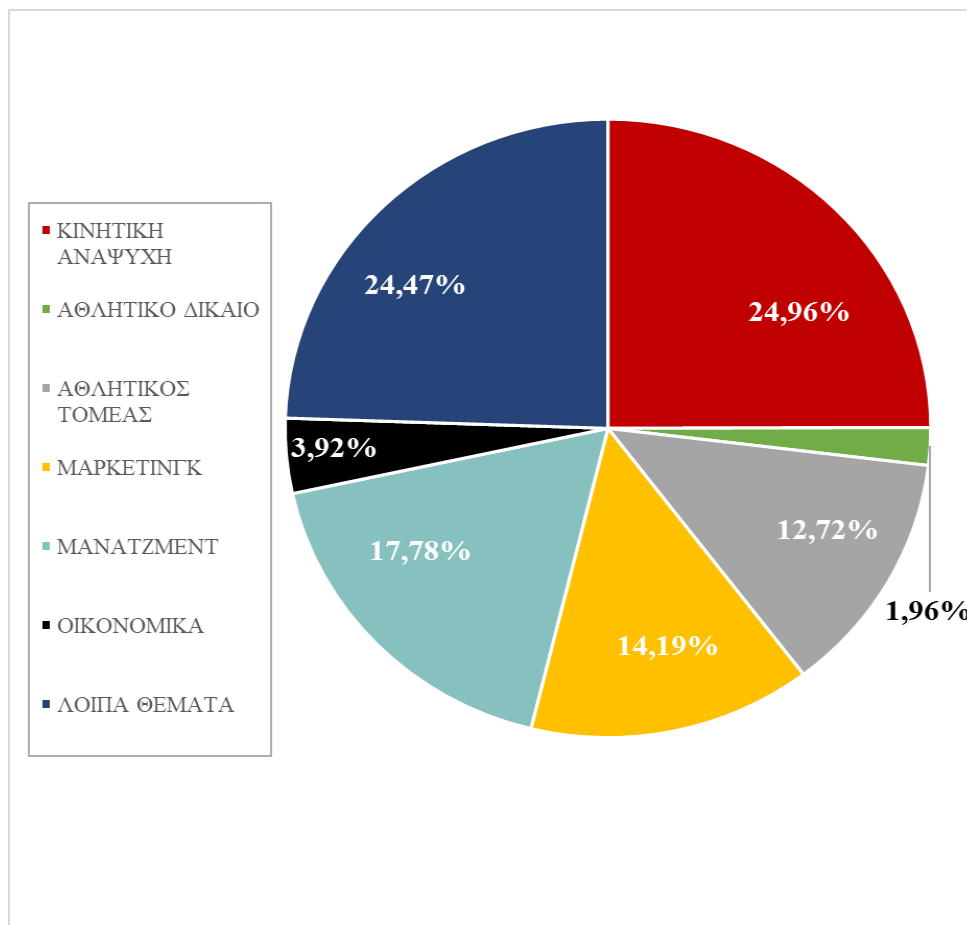
Γράφημα 4.5. *Επιστημονικές εργασίες με τη μορφή περίληψης ανά θεματική ενότητα*

Στον Πίνακα 4.7 και το Γράφημα 4.6 εμφανίζονται οι επιστημονικές εργασίες με τη μορφή τρισέλιδων ανά θεματική ενότητα. Οι τρισέλιδες εργασίες απαρτίζουν το 76% των συνολικών δημοσιεύσεων. Στην κορυφή της κατάταξης βρίσκεται η Κινητική Αναψυχή με ποσοστό 24,96% (f= 153) ενώ τα Λοιπά Θέματα

ακολουθούν στο 24,47% (f=150). Σε ποσοστό 17,78% (f=109) βρίσκεται η θεματική ενότητα του Μάνατζμεντ, ενώ στο 14,19% (f=87) το Μάρκετινγκ και στο 12,72% (f= 78) ο Αθλητικός Τομέας. Τέλος, η θεματική ενότητα των οικονομικών εμφανίζεται με 3,92% (f= 24) ενώ το Αθλητικό Δίκαιο με 1,96% (f= 12). Η διαφορά που διακρίνεται στο Σχήμα 4.6 σε αντίθεση με το Σχήμα 4.5, είναι ότι τα ποσοστά στις πέντε (5) από τις επτά (7) θεματικές ενότητες είναι σε παρόμοιο επίπεδο. Σημαίνει, δηλαδή, πως οι επιστημονικές εργασίες με τη μορφή τρισελίδων ήταν μοιρασμένες ισόποσα, διατηρώντας, με αυτόν το τρόπο τα ποσοστά κοντά μεταξύ τους.

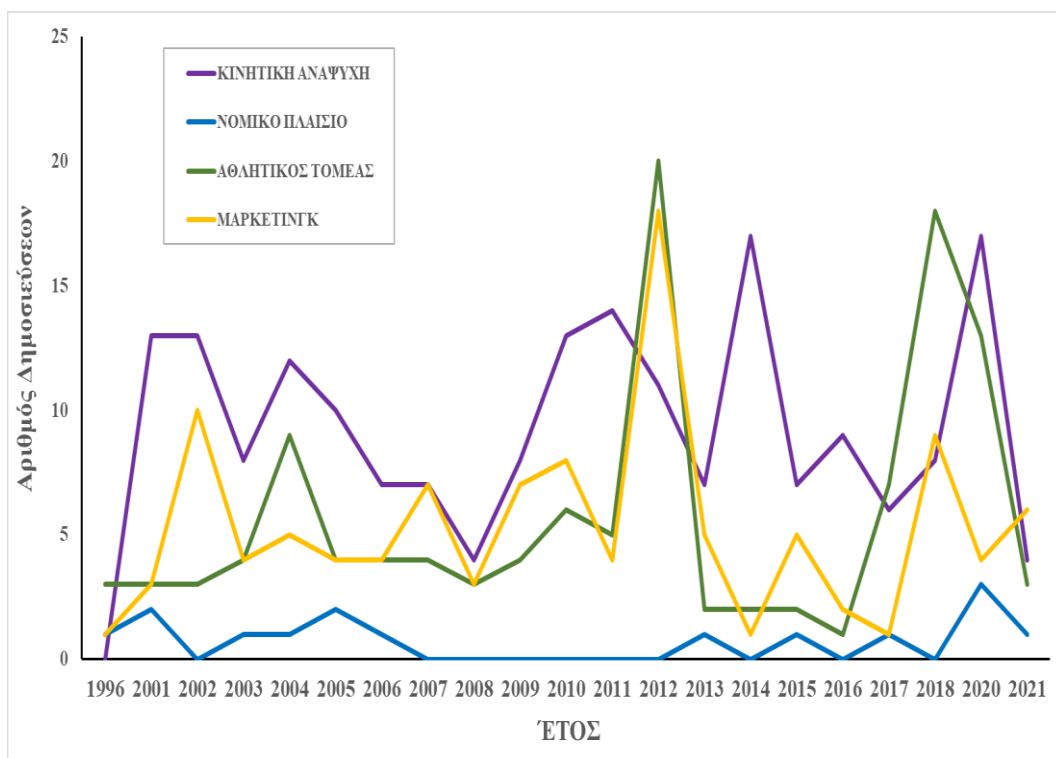
Πίνακας 4.7. *Επιστημονικές εργασίες με τη μορφή τρισελίδου ανά θεματική ενότητα*

ΘΕΜΑΤΙΚΕΣ ΕΝΟΤΗΤΕΣ	Αριθμός (f)	Ποσοστό (%)
ΚΙΝΗΤΙΚΗ ΑΝΑΨΥΧΗ	153	24,96%
ΛΟΙΠΑ ΘΕΜΑΤΑ	150	24.47%
ΜΑΝΑΤΖΜΕΝΤ	109	17,78%
ΜΑΡΚΕΤΙΝΓΚ	87	14,19%
ΑΘΛΗΤΙΚΟΣ ΤΟΜΕΑΣ	78	12,72%
ΟΙΚΟΝΟΜΙΚΑ	24	3,92%
ΝΟΜΙΚΟ ΠΛΑΙΣΙΟ	12	1,96%
Σύνολο:	613	100%

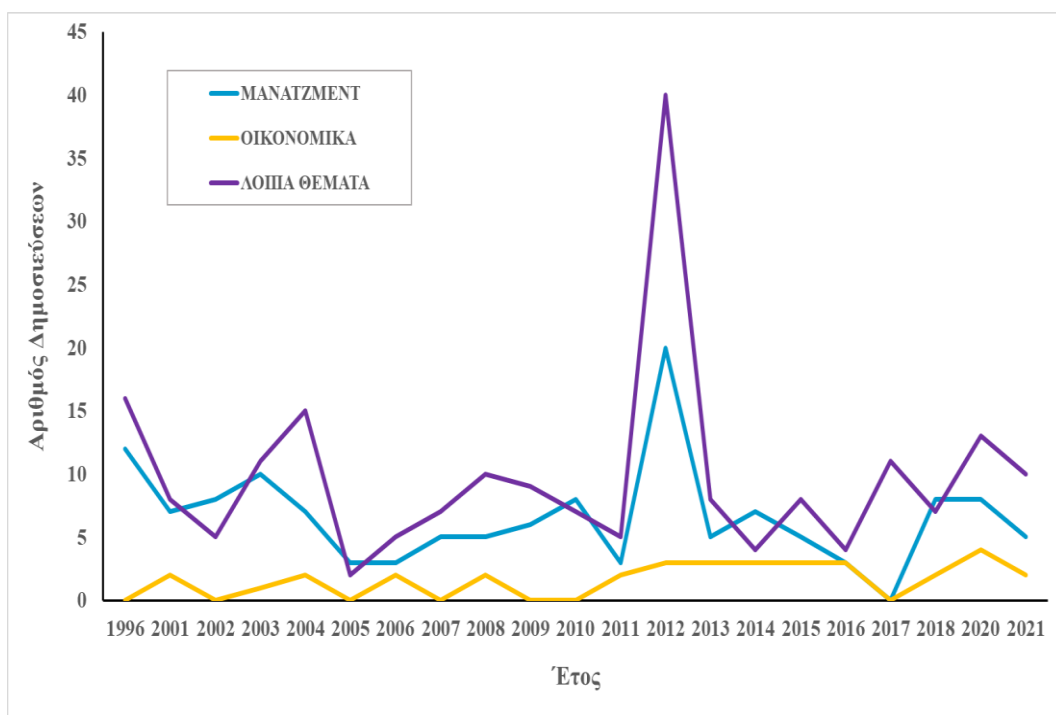


Γράφημα 4.6. Επιστημονικές εργασίες με τη μορφή τρισέλιδου ανά θεματική ενότητα

Στο Γράφημα 4.7 και το Γράφημα 4.8 παρουσιάζεται ο αριθμός των επιστημονικών εργασιών ανά θεματική ενότητα στην πάροδο των συνεδρίων της ΕλλΕΕΔΑΑ. Παρατηρώντας τα γραφήματα, εντοπίζεται μια σχεδόν ευθεία γραμμή για τις εργασίες στην κατηγορία του Αθλητικού Δικαίου, με μικρές αυξομειώσεις στα πρώτα αλλά και στα τελευταία χρόνια. Παράλληλη καμπύλη παρουσιάζει και ο αριθμός των εργασιών για η θεματική ενότητα των Οικονομικών. Οι επιστημονικές εργασίες των θεματικών ενότητων Μάρκετινγκ, Αθλητικός Τομέας και τα Λοιπά Θέματα, έχουν μια αυξομείωση ανά έτος. Παρατηρούνται χρονιές με μεγάλη αύξηση όπως το 2012 και μεγάλη πτώση όπως το 2005 ή το 2013 στον αριθμό εργασιών για τα Λοιπά Θάματα και τον Αθλητικό Τομέα αντίστοιχα.



Γράφημα 4.7. Επιστημονικές εργασίες ανά θεματική ενότητα και έτος (α)



Γράφημα 4.8. Επιστημονικές εργασίες ανά θεματική ενότητα και έτος (β)

Ο αριθμός των εργασιών της θεματικής ενότητας Κινητική Αναψυχή, αν και είναι συχνά η επικρατούσα κατηγορία, εμφανίζει έντονες αυξομειώσεις. Τέλος η θεματική ενότητα του Μάνατζμεντ, διατηρείται σταθερά σε χαμηλά επίπεδα μεταξύ των τιμών 0 και 20.

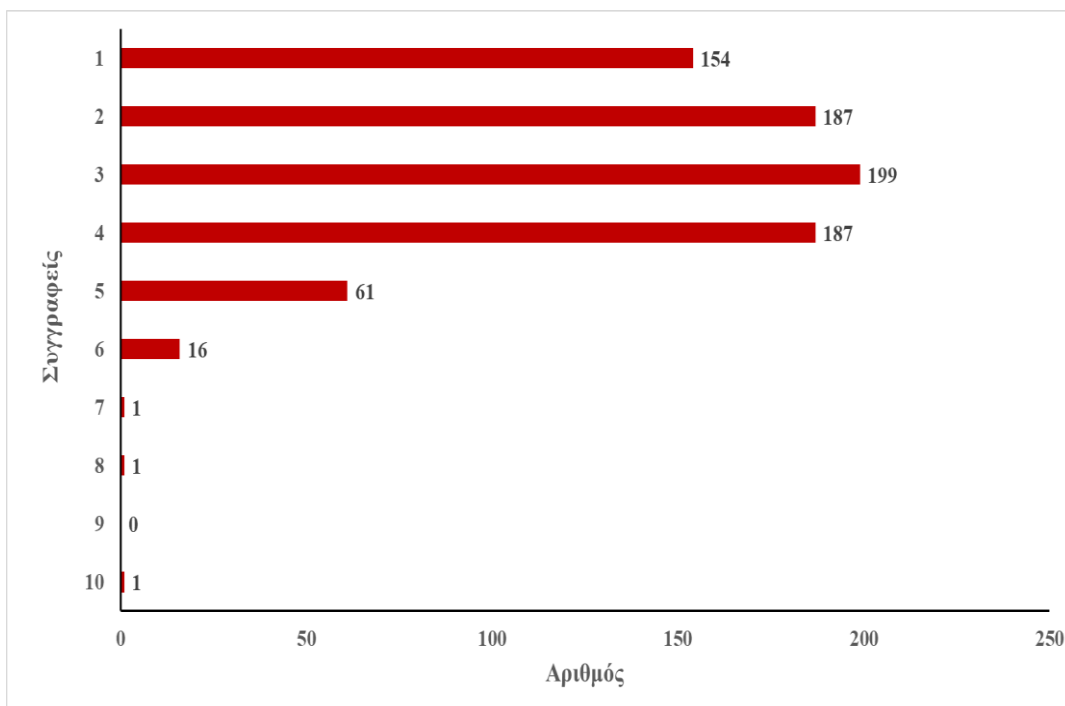
4.3. Χαρακτηριστικά των συγγραφέων των επιστημονικών εργασιών

Για να απαντήσουμε το τρίτο ερευνητικό ερώτημα που αφορά στα κύρια χαρακτηριστικά των συγγραφέων των εργασιών που δημοσιεύονται στα πρακτικά των ετήσιων συνεδρίων της ΕλλΕΕΔΑΑ, ξεκινούμε την ανάλυση με τον αριθμό των συγγραφέων ανά επιστημονική εργασία.

Στον Πίνακα 4.8 και το Γράφημα 4.9, βλέπουμε πως οι περισσότερες εργασίες γράφθηκαν από τρεις συγγραφείς (f=199, 24,66%) ενώ με πολύ μικρή διαφορά ακολουθούν οι εργασίες που συντάχθηκαν από δύο (f=187, 23,17%) και τέσσερις (f=187, 23,17%) συγγραφείς, ενώ μεγάλο ποσοστό των εργασιών γράφθηκαν από έναν συγγραφέα (f=154, 18,08%).

Πίνακας 4.8. Εργασίες ανά αριθμό συγγραφέων

Αριθμός	Αριθμός εργασιών (f)	Ποσοστό (%)
Ένας	154	19,08%
Δύο	187	23,17%
Τρεις	199	24,66%
Τέσσερις	187	23,17%
Πέντε	61	7,56%
Έξι	16	1,98%
Επτά +	3	0,37%
Σύνολο:	807	100%

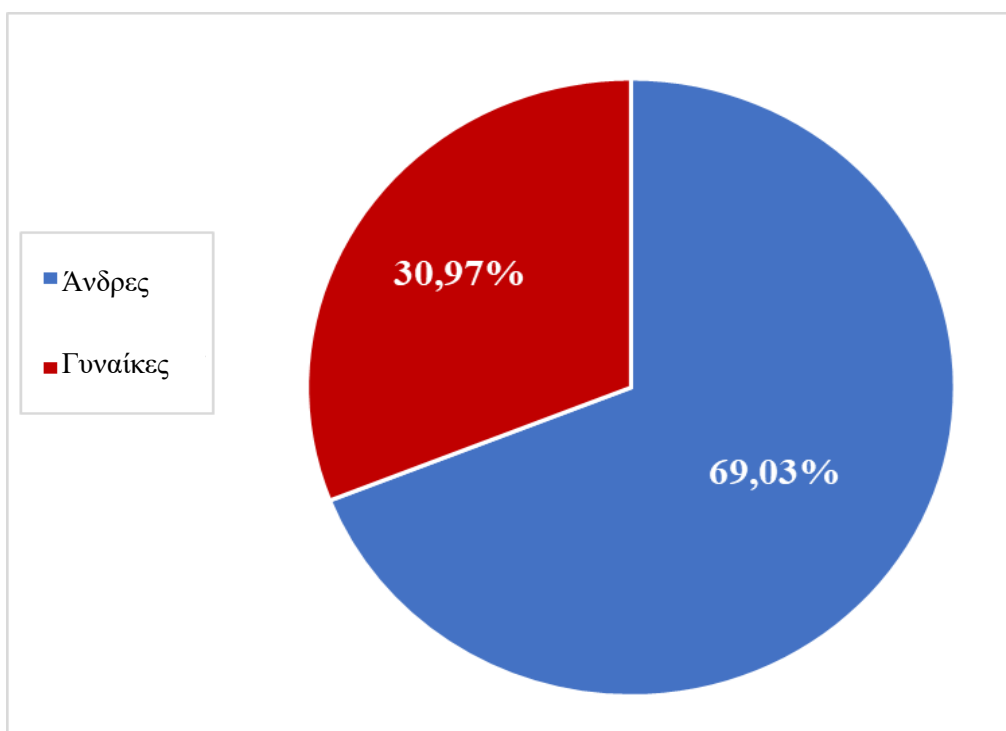


Γράφημα 4.9. Εργασίες ανά αριθμό συγγραφέων

Εξετάζοντας το φύλο των συγγραφέων, από τον Πίνακα 4.9 και το Γράφημα 4.10 προκύπτει πως στις εργασίες που δημοσιεύονται στα πρακτικά οι περισσότεροι είναι άνδρες. Πιο συγκεκριμένα, υπολογίστηκε ποσοστό 69,03% ($f=1587$) για τους άνδρες ενώ το αντίστοιχο των γυναικών ανέρχεται μόλις στο 30,97% ($f=712$).

Πίνακας 4.9. Αναλυτικά τα στοιχεία των συγγραφέων

Συγγραφείς		ΑΡΙΘΜΟΣ (f)	ΠΟΣΟΣΤΟ (%)
	1 ^{ος} Συγγραφέας	505	62,58%
Άνδρες	Υπόλοιποι συγγραφείς	1082	72,52%
	Σύνολο	1587	69,03%
	1 ^η Συγγραφές	302	37,42%
Γυναίκες	Υπόλοιποι συγγραφείς	410	27,48%
	Σύνολο	712	30,97%



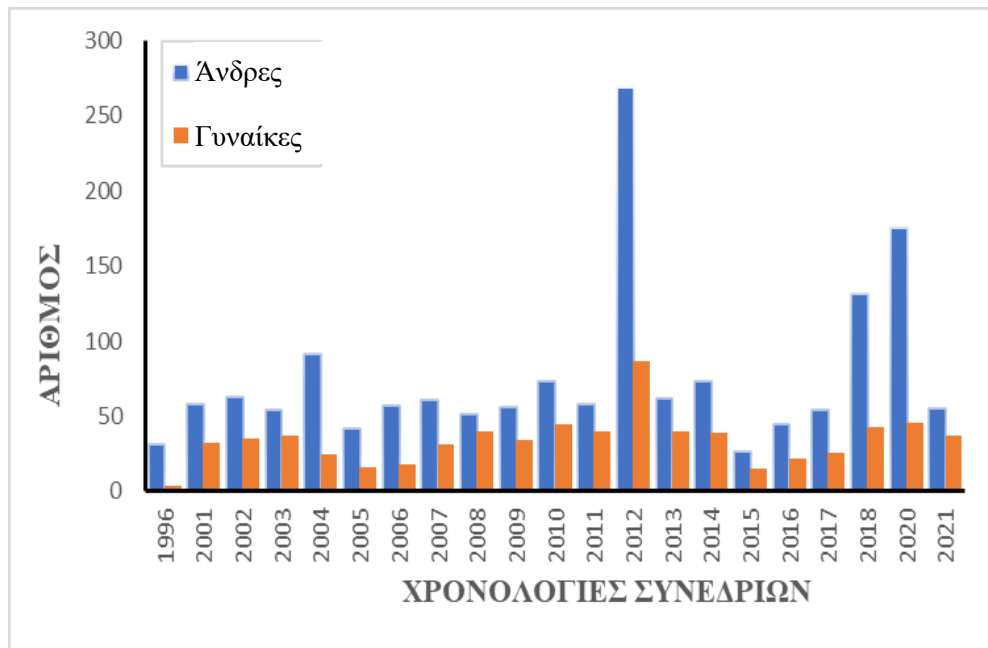
Γράφημα 4.10. Συγγραφείς ανά φύλο

Στον πίνακα 4.10 και το Γράφημα 4.11 παρουσιάζεται ο αριθμός και το ποσοστό των συγγραφέων των εργασιών ως προς το φύλο ανά συνέδριο. Πιο συγκεκριμένα το μεγαλύτερο ποσοστό συμμετοχών παρουσιάστηκε τη χρονιά 2012. Παρατηρείται πως την ίδια χρονιά το ανδρικό φύλο κυριάρχησε καθώς είχε 269 συμμετοχές, ο παραπάνω αριθμός αποτελεί και το μεγαλύτερο αριθμό συμμετοχής στα χρονικά του συνεδρίου. Ο μεγαλύτερος αριθμός συμμετοχών γυναικών παρατηρείται την χρονιά 2012 με 87 συμμετοχές. Είναι η μόνη χρονιά όπου οι γυναίκες υπερβαίνουν τον αριθμό 50. Σημειώνεται πως το 1^ο συνέδριο το 1996 ήταν αυτό με το μικρότερο ποσοστό και αριθμό συμμετοχής γυναικών.

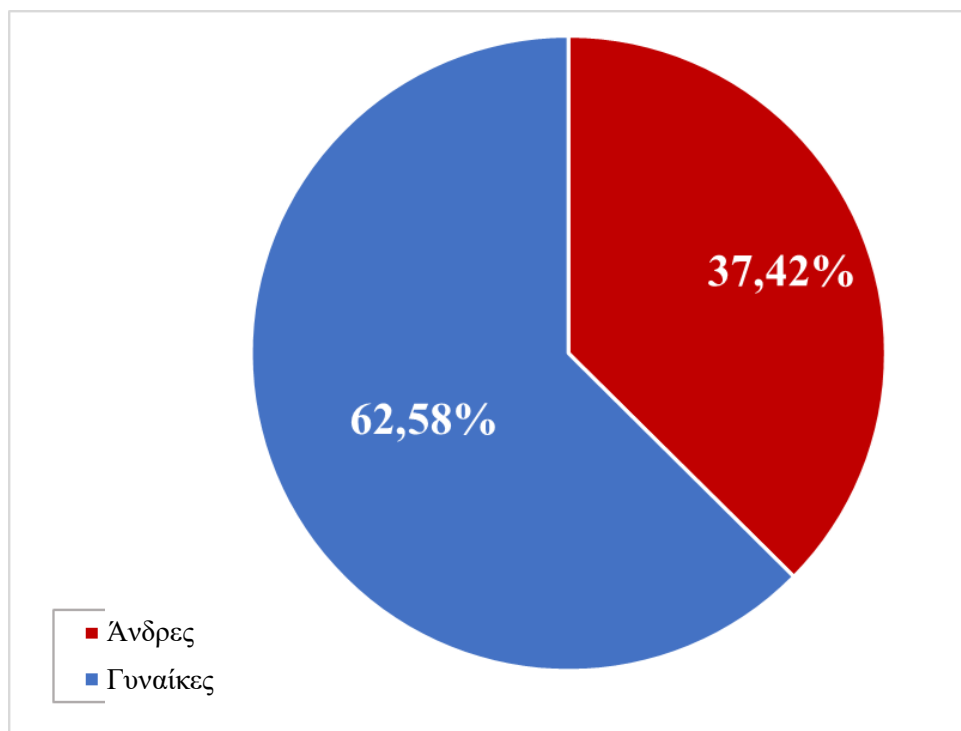
Εστιάζοντας στο φύλο του πρώτου συγγραφέα, στο Πίνακα 4.9 και το Γράφημα 4.12 βλέπουμε πως το 62,58% (f= 505) είναι άνδρες ενώ το ποσοστό των γυναικών είναι αρκετά μικρότερο (f= 302, 37,42%).

Πίνακας 4.10. Συγγραφείς ανά φύλο και έτος

ΕΤΟΣ	ΑΝΔΡΕΣ	%	ΓΥΝΑΙΚΕΣ	%
1996	31	88,57%	4	11,43%
2001	58	64,44%	32	35,56%
2002	63	64,29%	35	35,71%
2003	54	59,34%	37	40,66%
2004	91	78,45%	25	21,55%
2005	42	72,41%	16	27,59%
2006	57	76,00%	18	24,00%
2007	61	66,30%	31	33,70%
2008	51	56,04%	40	43,96%
2009	56	62,22%	34	37,78%
2010	73	61,86%	45	38,14%
2011	58	59,18%	40	40,82%
2012	269	75,56%	87	24,44%
2013	62	60,78%	40	39,22%
2014	73	65,18%	39	34,82%
2015	27	64,29%	15	35,71%
2016	45	67,16%	22	32,84%
2017	54	67,50%	26	32,50%
2018	132	75,43%	43	24,57%
2020	175	79,19%	46	20,81%
2021	55	59,78%	37	40,22%
Σύνολο:	1587	Μ.Ο.: 67,81%	712	Μ.Ο.:32,19%

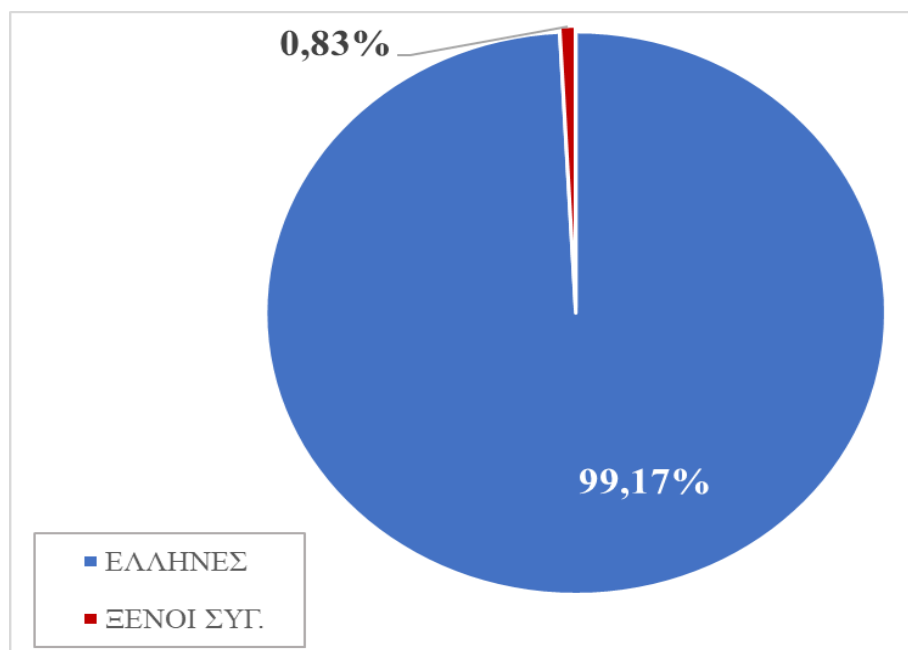


Γράφημα 4.11. Συγγραφείς ανά φύλο και έτος



Γράφημα 4.12. Ποσοστά πρώτου συγγραφέα ανά φύλο

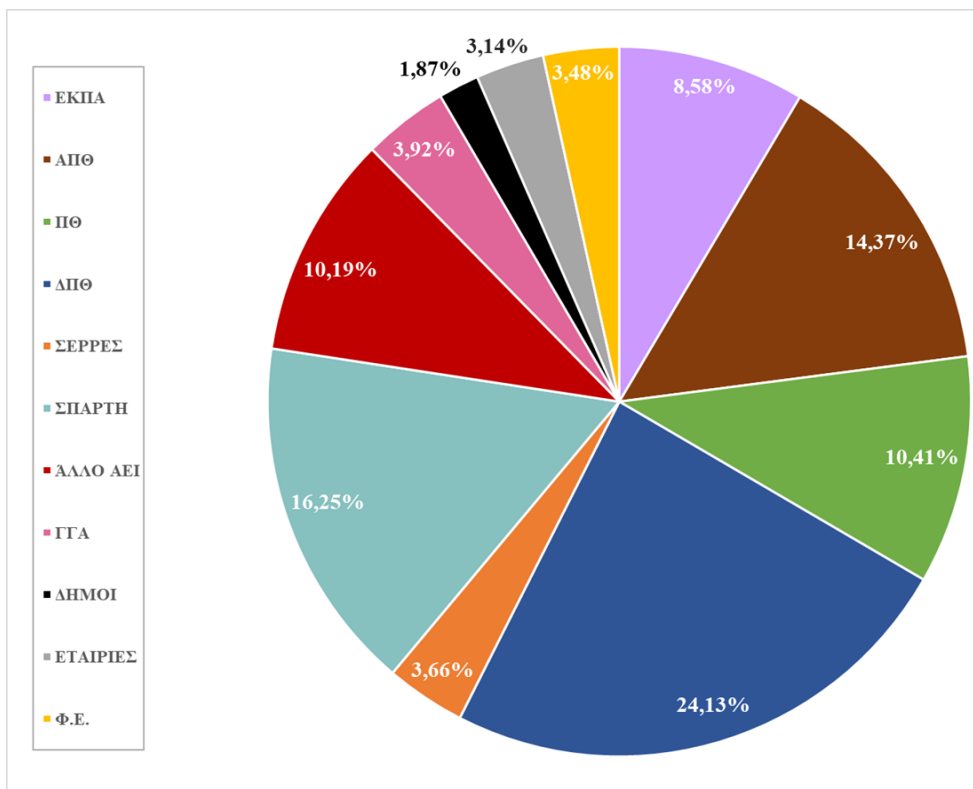
Ως προς την εθνικότητα, όπως βλέπουμε στο Γράφημα 4.13. μόνο το 0,83% του συνόλου των συγγραφέων που παρουσιάζουν στα συνέδρια της ΕΛΛΕΕΔΑΑ είναι ξένης εθνικότητας.



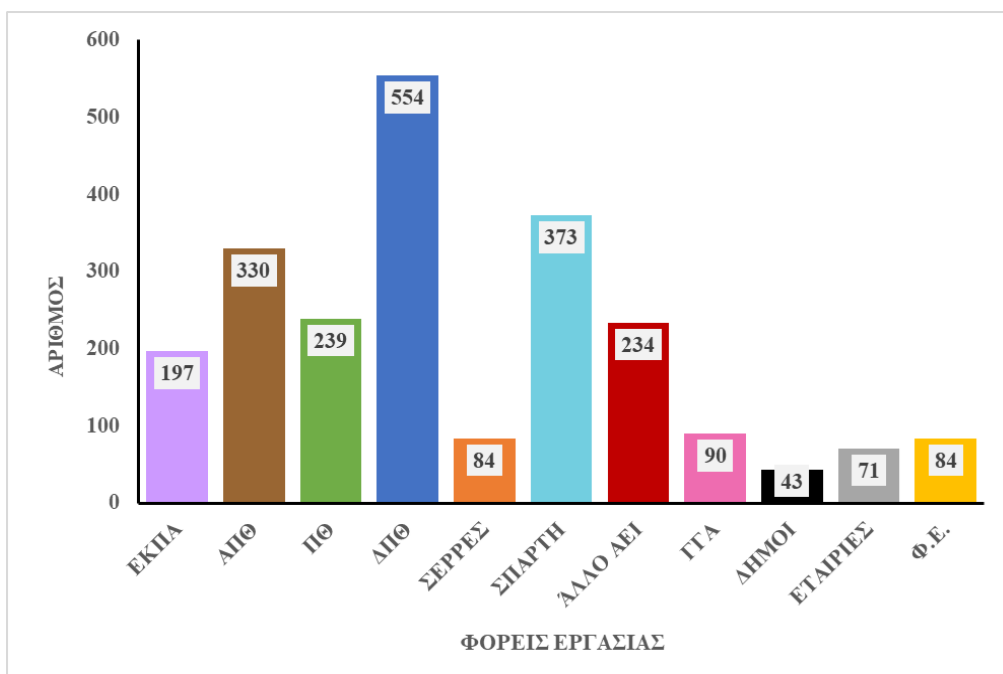
Γράφημα 4.13. Συγγραφείς ανά εθνικότητα

4.4. Φορέας εργασίας των συγγραφέων

Το τέταρτο ερευνητικό ερώτημα αφορά στις εργασίες των συνεδρίων ανάλογα με το φορέα εργασίας των συγγραφέων. Εξετάζοντας αρχικά τους φορείς, βλέπουμε πως οι περισσότερες εργασίες έχουν γραφτεί από συγγραφείς που προέρχονται από το Δημοκρίτειο Πανεπιστήμιο Θράκης (ΔΠΘ) (f=554, 24,13%) από το σύνολο των 2.299 συγγραφέων (Γράφημα 4.14 και Γράφημα 4.15). Μεγάλα ποσοστά επίσης εμφανίζει το Πανεπιστήμιο Πελοποννήσου (ΤΟΔΑ Σπάρτης) με 16,25%, το Αριστοτέλειο Πανεπιστήμιο Θεσσαλονίκης (ΑΠΘ) με 14,37%, τα «Άλλα ΑΕΙ» με 10,19% και το Πανεπιστήμιο Θεσσαλίας (ΠΘ) με 10,41%. Μικρότερα ποσοστά εργασιών προέρχονται από το Εθνικό και Καποδιστριακό Πανεπιστήμιο Αθηνών (ΕΚΠΑ) με 8,58%, τη Γενική Γραμματεία Αθλητισμού (ΓΓΑ) με 3,92% και το ΤΕΦΑΑ Σερρών με 3,66%. Τέλος, ενώ ακολουθούν οι Εταιρίες με 3,14%, οι Φορείς του Εξωτερικού (ΦΕ) με 3,48% και οι Δήμοι με 1,87%.

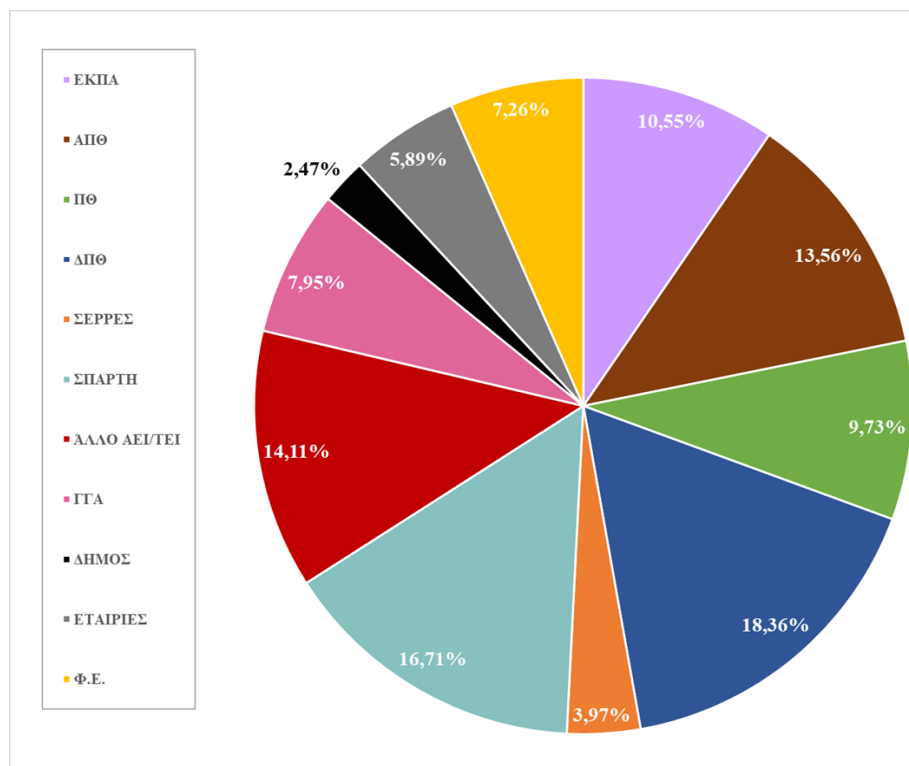


Γράφημα 4.14. Συγγραφείς ανά φορέα εργασίας



Γράφημα 4.15. Συγγραφείς ανά φορέα εργασίας

Επικεντρώνοντας στον πρώτο συγγραφέα, στο Γράφημα 4.16 βλέπουμε πως ο φορέας εργασίας των επιστημόνων με το μεγαλύτερο ποσοστό εργασιών στα συνέδρια της ΕλλΕΕΔΑΑ είναι το ΔΠΘ με ποσοστό 18,36%, ακολουθεί το ΤΟΔΑ Σπάρτης με 16,71%, τα «Άλλα ΑΕΙ» με 14,11%, το ΑΠΘ με 13,56% και το ΕΚΠΑ με 10,55%. Με ποσοστά χαμηλότερα ακολουθούν το ΠΘ με 9,73%, η ΓΓΑ με 7,95%, οι ΦΕ με 7,26%, οι Εταιρίες με 5,89%, το ΤΕΦΑΑ Σερρών με 3,97% και τέλος οι Δήμοι με 2,47%.



Γράφημα 4.16. Ποσοστά πρώτου συγγραφέα ανά φορέα εργασίας

V. ΣΥΖΗΤΗΣΗ - ΣΥΜΠΕΡΑΣΜΑΤΑ

Τα 21 συνολικά ετήσια συνέδρια της ΕλλΕΕΔΑΑ από το 1996 έως και το 2021 αποτελούν πλέον θεσμό για τις επιστημονικές διοργανώσεις στον χώρο του αθλητικού μάνατζμεντ στη χώρα μας. Τα δεδομένα που συλλέχθηκαν από την ανάλυση περιεχομένου των πρακτικών του κάθε συνεδρίου χρησιμοποιήθηκαν για να απαντήσουν τα ερευνητικά ερωτήματα της εργασίας. Σημαντικά είναι τα αποτελέσματα τόσο για την ΕλλΕΕΔΑΑ και το ετήσιο συνέδριό της όσο και για τον τομέα του αθλητικού μάνατζμεντ στη χώρα μας.

Η ανάλυση ξεκίνησε με τα κύρια δημογραφικά χαρακτηριστικά των συνεδρίων. Λαμβάνοντας υπόψιν ότι η έδρα του οργανισμού της ΕλλΕΕΔΑΑ βρίσκεται στην Θεσσαλονίκη, δεν θεωρείται περίεργο το γεγονός ότι από το σύνολο των συνεδρίων (21), επτά από αυτά έχουν διοργανωθεί στην πόλη αυτή. Παρόλο, ότι η Αθήνα αποτελεί κομβικό σημείο και πρωτεύουσα της χώρας ο αριθμός των τεσσάρων συνεδρίων θεωρείται μικρός. Το συνέδριο έχει φιλοξενηθεί σε εννέα ακόμη διαφορετικές πόλεις. Αυτό δείχνει ότι το συνέδριο αυτό αποτελεί ένα γεγονός προσέλκυσης του ενδιαφέροντος, τόσο για τους ειδικούς και τους επιστήμονες του τομέα όσο και για τους φοιτητές από διάφορα μέρη της περιφέρειας.

Μέσα από την έρευνα καταγράφηκαν 807 επιστημονικές εργασίες, με το πλήθος των σελίδων να φτάνει τις 2.399. Δηλαδή περίπου 2,92 σελίδες ανά δημοσίευση. Όπως είναι λογικό, ο αριθμός σελίδων είναι πολύ μικρότερος από αντίστοιχες έρευνες του κλάδου όμως σε περιοδικά. Για παράδειγμα, σε έρευνα των Mondello και Pedersen (2003) για το περιοδικό Journal of Sports Economics καταγράφηκαν άρθρα από 7 έως 35 σελίδες, με μέσο όρο 16,4 σελίδες. Σημειώνεται, πως δεν έχουν βρεθεί αντίστοιχες έρευνες για την ανάλυση περιεχομένου των πρακτικών συνεδρίων.

Αναλύοντας τον αριθμό των εργασιών ανά έτος, διακρίνεται η ποικιλομορφία στα δεδομένα ενώ εντοπίζονται πρακτικά με πολύ μικρό αριθμό εργασιών (μεταξύ 22 και 27), όπως είναι τα έτη 2005, 2006, 2008, 2015(f=20),

2016 και 2017. Σε αντίθεση, βλέπουμε τα πρακτικά του 2012 να περιλαμβάνουν 112 επιστημονικές εργασίες. Τονίζεται πως ο μέσος όρος στα πρακτικά είναι 38,43 εργασίες. Τα δεδομένα αυτά οδηγούν στο συμπέρασμα ότι ο αριθμός των εργασιών στα πρακτικά ποικίλλει ανάλογα με το συνέδριο και πως δεν υπάρχει κάποιο συγκεκριμένο μοτίβο στον αριθμό των εργασιών στα πρακτικά.

Από τις εργασίες που δημοσιεύθηκαν στα πρακτικά, αποδεικνύεται πως ο αριθμός των εργασιών σε μορφή τρισέλιδου (75,96%) ήταν ποσοτικά τριπλάσιος από τον αριθμό των εργασιών σε μορφή περίληψης (24,04%). Φαίνεται πως οι συγγραφείς προτιμούν να δημοσιεύουν τις εργασίες τους σε μορφή τρισέλιδου διότι με αυτόν τον τρόπο μπορούν να αναπτύξουν και να παρουσιάσουν πιο αναλυτικά το περιεχόμενο της εργασίας τους.

Αναλύοντας τα ποιοτικά χαρακτηριστικά των επιστημονικών εργασιών, αν και πρώτη κατατάσσεται η κατηγορία των Λοιπών Θεμάτων (25%), το μεγαλύτερο ποσοστό εμφανίζει η θεματική ενότητα της Κινητικής Αναψυχής με 24,16% γεγονός που ίσως είναι αναμενόμενο καθώς ο όρος αναψυχή εμπεριέχεται στην ονομασία του οργανισμού και αποτελεί βασικό στοιχείο του Συνεδρίου. Οι θεματικές ενότητες του Μάνατζμεντ (16,60%), του Αθλητικού Τομέα (14,99%) και του Μάρκετινγκ (13,38%) κατέχουν επίσης ένα μεγάλο ποσοστό των εργασιών, σε αντίθεση με τις ενότητες των Οικονομικών (3,84%) και του Αθλητικού Δικαίου (1,98%). Στην μελέτη των Pitts και Pedersen (2005) που αφορά στο περιοδικό *Journal of Sport Management*, διαπιστώνεται ότι τα θέματα αθλητικού μάνατζμεντ εξετάζονται από το 30% των άρθρων. Παρατηρείται σταθερή πορεία στον αριθμό των εργασιών στην πάροδο του χρόνου μόνο για τις ενότητες των Οικονομικών και του Νομικού Πλαισίου που όμως παρουσιάζουν πολύ μικρά ποσοστά, ενώ οι ενότητες της Κινητικής Αναψυχής, του Μάνατζμεντ, του Αθλητικού Τομέα και του Μάρκετινγκ εμφανίζουν μια συνεχή διακύμανση στο πέρασμα των ετών.

Αναλύοντας τα χαρακτηριστικά των συγγραφέων, βρέθηκε πως οι περισσότερες εργασίες έχουν γραφτεί από τρεις (24,66%), δύο (23,87%) και τέσσερις συγγραφείς αντίστοιχα. Σημειώνεται, πως υπάρχουν τρεις εργασίες με τουλάχιστον επτά συγγραφείς. Η έρευνα των Mondello και Pedersen (2003) που

αφορούσε το περιοδικό Journal of Sports Economics, κατέγραψε από έναν έως τρεις συγγραφείς σε κάθε άρθρο. Στην έρευνά της η Pitts (2016), βρήκε πως το πρώτο τεύχος που μελέτησε περιλάμβανε 164 δημοσιεύσεις και είχαν γραφτεί κατά μέσο όρο από 2,4 συγγραφείς ενώ το δεύτερο εμπεριείχε 163 δημοσιεύσεις και ο αριθμός των συγγραφέων ήταν 2,7 ανά δημοσίευση.

Στα δημογραφικά χαρακτηριστικά των συγγραφέων προσμετρήθηκε το φύλο ως παράγοντας διάκρισης. Βρέθηκε ότι, το ποσοστό των ανδρών που εμφανίστηκαν στις δημοσιεύσεις των πρακτικών κάλυπταν το 69,03% του γενικού συνόλου. Αν και το συνολικό ποσοστό του γυναικείου φύλου είναι μικρό (30,97%), διαπιστώνεται ότι μεταξύ των ετών 2007 και 2014 υπάρχει μια αύξηση της συμμετοχής του.

Στην ανάλυση που έγινε στο πλαίσιο της επεξεργασίας των δεδομένων για τον πρώτο συγγραφέα, διαπιστώθηκε ότι δεν υπάρχουν έντονες διαφορές με τα προηγούμενα ποσοστά. Αξίζει, όμως, να σημειωθεί ότι το ποσοστό του γυναικείου φύλου αυξήθηκε στο 37% έναντι του 31% στο σύνολο. Παρόμοια αποτελέσματα παρουσίασε η έρευνα των Pitts και Pedersen (2005) όπου το ποσοστό των ανδρών ήταν 61%, των γυναικών 36%, ενώ ένα 3% χαρακτηρίστηκε ως άγνωστο. Σε άλλη έρευνα των Mondello και Pedersen (2003) το ποσοστό για τους άνδρες έφτασε στο 95,3% με μόλις 4,7% για τις γυναίκες. Τέλος, σε έρευνα των Pitts, Danylchuk και Quarterman (2014), βρέθηκαν ποσοστά 78% και 22% για τους άνδρες και τις γυναίκες αντίστοιχα.

Η δημοσίευση των πρακτικών έχουν συνταχθεί από ακαδημαϊκούς, τόσο των τόσο των διάφορων πανεπιστημίων της χώρας όσο και άλλων φορέων εργασίας. Οι φορείς εργασίας που εμφανίζεται συχνότερα είναι το Δημοκρίτειο Πανεπιστήμιο Θεσσαλονίκης (24,13%), το Πανεπιστήμιο Πελοποννήσου (16,25%), το Αριστοτέλειο Πανεπιστήμιο Θεσσαλονίκης ενώ σημειώνεται το σχετικά χαμηλό ποσοστό του Εθνικού και Καποδιστριακού Πανεπιστημίου Αθηνών (8,58%). Σε αντίστοιχη έρευνα του Παπαγεωργίου (2020) για το περιοδικό της ΕΛΛΕΕΔΑΑ, το Δημοκρίτειο Πανεπιστήμιο Θράκης, το Αριστοτέλειο Πανεπιστήμιο Θεσσαλονίκης και το Πανεπιστήμιο Θεσσαλίας είναι αυτά που

εμφανίζονται συχνότερα. Πρέπει να τονιστεί πως τα περισσότερα άρθρα στα πρακτικά έχουν συνταχθεί από συγγραφείς δύο και τριών διαφορετικών φορέων εργασίας.

Παρόλο που στους φορείς εργασίας βρέθηκε ποσοστό (6,6%) να προέρχεται από τους φορείς του εξωτερικού, διαπιστώθηκε πως οι συγγραφείς ξένης εθνικότητας αποτελούν μόνο το 1% των συνολικών δημοσιεύσεων των πρακτικών.

Τα συνέδρια της Ελληνικής Επιστημονικής Εταιρίας Διοίκησης Αθλητισμού και Αναψυχής, αποτελούν μια από τις λίγες πηγές πληροφόρησης για την κινητική αναψυχή, την αθλητική διοίκηση και ειδικότερα το μάνατζμεντ στην Ελλάδα. Εκτός από τα συνέδρια των ΤΕΦΑΑ της χώρας που συμπεριλαμβάνουν ένα μικρό ποσοστό εργασιών στον τομέα του αθλητικού μάνατζμεντ, δεν παρατηρούνται άλλα συνέδρια με το σχετικό περιεχόμενο.

Αν και έχει γίνει στην Ελλάδα ανάλυση περιεχομένου των δημοσιεύσεων του περιοδικού της ΕλλΕΕΔΑΑ από τον Παπαγεωργίου (2020), η συνεισφορά της παρούσας έρευνας στη μελέτη του αθλητικού μάνατζμεντ θα προσθέσει επιπλέον στοιχεία για την εξέλιξή του επικεντρώνοντας στις εργασίες των πρακτικών του ετήσιου συνεδρίου.

Προτείνεται για περαιτέρω έρευνα να μελετηθεί η μέθοδος ανάλυσης της κάθε επιστημονικής και η σύνδεσή τους τόσο με τον φορέα εργασίας όσο και το φύλο. Θα μπορούσαν επίσης να διερευνηθούν οι παράγοντες που επηρεάζουν τη συμμετοχή των γυναικών και τελικά αυξήσουν τη χαμηλή συμμετοχή του γυναικείου φύλου. Μια ακόμη πιθανή επέκταση της έρευνας θα ήταν η αναζήτηση αναφορών στις εργασίες των πρακτικών του συνεδρίου από άλλες επιστημονικές εργασίες και επιστημονικά άρθρα.

VI. ΒΙΒΛΙΟΓΡΑΦΙΑ

- Crompton, J. L. (1995). Economic impact analysis of sports facilities and events: Eleven sources of misapplication. *Journal of sport management*, 9(1), 14-35.
- Cruz Del Río-Rama, M. D. L., Durán-Sánchez, A., Peris-Ortiz, M., & Álvarez-García, J. (2017). *Sport management analysis of scientific production in academic journals*. In: Peris-Ortiz, M., Álvarez-García, J., Del Río-Rama, M. (eds), *Sports management as an emerging economic activity*, 1-18.
- Eksteen, E (2014). *Sport Management: Manual for Sport Management*. Potchefstroom: North-West University.
- ΕΛΛΕΕΔΑΑ (2022). Ετήσιο συνέδριο διοίκησης Αθλητισμού και Αναψυχής. <https://www.elleda.gr/συνέδρια>, Η πρόσβαση έγινε την 1^η Σεπτεμβρίου 2022.
- Griffin, R. W. (1993). *Management* (4th ed.). Boston: Houghton Mifflin.
- Kalamadi, S. (2012). Intellectual property and the business of sports management. *Journal of Intellectual Property Rights*, 17(5), 437–442.
- Mondello, M. J., & Pedersen, P. M. (2003). A content analysis of the Journal of Sports Economics. *Journal of Sports Economics*, 4(1), 64-73.
- O'Boyle, I. (2014). Mobilising social media in sport management education. *Journal of Hospitality, Leisure, Sport & Tourism Education*, 15, 58-60.
- Παπαγεωργίου, Σ. (2020). Η Βιβλιογραφία του Αθλητικού Management στην Ελλάδα: Ανάλυση των Δημοσιεύσεων στο Περιοδικό της (ΕΛΛΕΕΔΑΑ). *Πρακτικά του 20^{ου} Συνεδρίου Διοίκησης Αθλητισμού και Αναψυχής*, 24-26 Ιανουαρίου, Θεσσαλονίκη.
- Pitts, B., & Pedersen, P. M. (2005). Examining the body of knowledge in sport management: A content analysis of the Journal of Sport Management. *Sport Management and Related Topics Journal*, 2(1), 33-52.
- Pitts, B., Danylchuk, K., & Quarterman, J. (2014). A content analysis of the European Sport Management Quarterly and its predecessor the European Journal for Sport Management: 1984-2012. *CHOREGIA Sport Management International Journal*, 10, 45–72.
- Pitts, B. (2016). Examining the sport management literature: Content analysis of the International Journal of Sport Management. *International Journal of Sport Management*, 17(2), 1-21.
- Strigas, A. D., & Jackson Junior, N. (2003). Motivating volunteers to serve and succeed: Design and results of a pilot study that explores demographics and motivational factors in sport volunteerism. *International Sports Journal*, 7(1), 111–123.

Trail, G. T., & James, J. D. (2001). The motivation scale for sport consumption: Assessment of the scale's psychometric properties. *Journal of sport behavior*, 24(1), 108-127.